

L'an DEUX MIL DOUZE, le MARDI 10 JUILLET, à 17 h 40, le Conseil Municipal de Saint-Denis s'est assemblé en quatrième séance annuelle, dans la Salle des Délibérations, sur convocation légale du Maire faite en application des Articles L. 2122-8 (élection d'Adjoints), L. 2121-10 et L. 2121-12 du Code Général des Collectivités Territoriales (séance clôturée à 19 h 15).

Il a été, conformément aux dispositions de l'Article L. 2121-15 du Code Général des Collectivités Territoriales, procédé à la nomination de la Secrétaire de Séance prise dans le sein du Conseil Municipal. CÉCILÉRY Nathalie a été désignée, par vote à main levée et à l'unanimité des votants, pour remplir ces fonctions qu'elle a acceptées.

**ÉTAIENT PRÉSENTS**

ANNETTE Gilbert/ ORPHÉ Monique/ MAILLOT Gérald/ HOAREAU Jean-François/ PICARD Hajaso/ LAURET Edmond/ VICTORIA RETOURNAT Danielle/ PESTEL René Louis/ VÉLOUPOULÉ MERLO Nalini/ HUMBLLOT Nicole/ BRISSAC-FÉRAL Claude/ COUDERC Alain/ LOUISE Rose Blanche/ CLAIN Claudette (arrivé à 17 h 57, au Rapport n° 12/4-06)/ KICHENIN Virgile (arrivé à 17 h 57, au Rapport n° 12/4-06)/ CATHERINE Aline/ ASSABY Maximilien/ ISIDORE Marylise/ JAVEL François/ TURPIN Marie-Annick/ CASSIM-CADJEE Mohammad/ FIDJI Jean-Claude/ NAILLET Philippe/ LOWINSKY Jacques (arrivé à 17 h 43, pendant l'appel nominal)/ SERVANTÈS Marie/ PAULÉE Marie-Thérèse/ PELTIER Hélyette/ FRANÇOISE Gérard/ VARONDIN Frédéric/ AHAMADI Salama/ CÉCILÉRY Nathalie/ JUSTINE Marie Séverine/ FOURNEL Dominique/ ALLIÉ Carmen/ TROTET Maryse (arrivée à 18 h 06, au Rapport n° 12/4-06)/ HOARAU Patricia/ VICTORIA René-Paul/ ALBANY Christian/ HOARAU Serge/ LOCATE Raziah

**ÉTAIENT REPRÉSENTÉS**

BAREIGTS Éricka		par BRISSAC-FÉRAL Claude
PONIN-BALLOM Gino		par HOAREAU Jean-François
ARMAND Alain		par ANNETTE Gilbert
ADAME Brigitte		par LOWINSKY Jacques
EUPHRASIE Didier	pour toute la durée de la séance	par JAVEL François
HOARAU Emmanuel		par MAILLOT Gérald
DINDAR Ibrahim		par PELTIER Hélyette
ANDAMAYE Marie-Annick		par ORPHÉ Monique
TOQUET Stéphanie		par VICTORIA RETOURNAT Danielle
BARDIÈRE Jean-Michel		par ALLIÉ Carmen
ESPÉRET Jean-Pierre	à l'arrivée de son mandataire, à 17 h 57, au Rapport n° 12/4-06	par KICHENIN Virgile
TROTET Maryse	à leur départ, à 18 h 30, au Rapport n° 12/4-09	par LOCATE Raziah
ALBANY Christian		par HOARAU Patricia

Les membres présents, au nombre de 40 sur 55, ont pu délibérer en exécution de l'Article L. 2121-17 du Code Général des Collectivités Territoriales.

**ORDRE DU JOUR DE SEANCE**

(complément)

En vertu des dispositions de l'Article L. 2121-12 (alinéas 3 et 4), le Conseil Municipal s'est prononcé, par vote à main levée et à l'unanimité des votants, sur l'inscription en urgence à l'Ordre du Jour de Séance du dossier complémentaire ci-après :

- Rapport n° 12/4-26 Convention d'intégration d'enfants déficients auditifs  
Ecole Maternelle Michel Debré

**ÉLUS INTÉRESSÉS**

Article L. 2131-11 du Code Général des Collectivités Territoriales

En application des dispositions de l'Article L. 2131-11 du Code Général des Collectivités Territoriales, les élus intéressés n'ont pas pris part au vote portant sur les Rapports dont la liste suit.

- (1) BAREIGTS Éricka
- MAILLOT Gérald
- ASSABY Maximilien
- (2) DINDAR Ibrahim
- NAILLET Philippe
- LOWINSKY Jacques
- FRANÇOISE Gérard
- VARONDIN Frédéric

au titre de la CINOR

Rapport n° 12/4-11  
et Rapport n° 12/4-13

ÉLUS INTÉRESSÉS (suite)

(3) **PONIN-BALLOM Gino** au titre de l'AGCVD Rapport n° 12/4-14  
 - VÉLOUPOULÉ MERLO Nalini  
 - CASSIM-CADJEE Mohammad  
 - NAILLET Philippe

- ANNETTE Gilbert au titre de la Caisse des Ecoles  
 - PICARD Hajasoa  
 - PAULÉE Marie-Thérèse  
 - VARONDIN Frédéric  
 - FRANÇOISE Gérard  
 (4) **BARDIÈRE Jean-Michel**

- ANNETTE Gilbert au titre de la SEML Dionysport  
 (1) **BAREIGTS Éricka**  
 - COUDERC Alain  
 - JAVEL François  
 - PELTIER Hélyette  
 (5) **ALBANY Christian**

(5) **ALBANY Christian** au titre de l'OMS

- ORPHÉ Monique au titre de la SIDR Rapport n° 12/4-24  
 - MAILLOT Gérard  
 (3) **PONIN-BALLOM Gino**

CINOR Communauté Intercommunale du Nord de la Réunion  
 AGCVD Association de Gestion du Centre-Ville Dionysien  
 SEML... Société d'Economie Mixte Locale...  
 OMS Office Municipal des Sports  
 SIDR Société Immobilière du Département de la Réunion

(3) et (4) élus absents  
 (1) à la séance  
 (5) élu parti au Rapport n° 12/4-09

DÉPLACEMENTS D'ÉLUS en Salle des Délibérations pendant les travaux

Élus	Horaires	Remarques
<b>ARRIVÉES</b>		
LOWINSKY Jacques	à 17 h 43	pendant l'appel nominal
CLAIN Claudette	à 17 h 57	au Rapport n° 12/4-06
KICHENIN Virgile		
TROTET Maryse	à 18 h 06	au Rapport n° 12/4-06
<b>DÉPARTS</b>		
TROTET Maryse	à 18 h 30	au Rapport n° 12/4-09 <span style="float: right;">procuration à LOCATE Raziah</span>
ALBANY Christian	à 18 h 30	au Rapport n° 12/4-09 <span style="float: right;">procuration à HOARAU Patricia</span>
LOWINSKY Jacques	à 18 h 47	au Rapport n° 12/4-19

Le Maire certifie que le compte rendu de la présente séance a été affiché à la porte de l'hôtel de Ville de Saint-Denis le  
 13 JUIL. 2012 et que le nombre de Conseillers Municipaux présents a été de 40 sur 55.

LE MAIRE  
  
 Gilbert ANNETTE

REÇU A LA PRÉFECTURE  
 DE LA RÉUNION  
 17 JUIL. 2012  
 ARTICLE 1 DE LA LOI N° 100 DU 10 MARS 1982  
 RELATIVE AUX DROITS ET LIBERTÉS DES  
 COMMUNES, DES DÉPARTEMENTS ET DES RÉGIONS

**OBJET BUDGET PRINCIPAL**  
**BUDGET SUPPLEMENTAIRE 2012**

---

Le Budget Supplémentaire a une triple fonction. Il intègre d'une part les résultats de l'exercice précédent, à savoir :

- en Section d'Investissement (solde d'exécution) - 9 180 904,39 €,
- en Section de Fonctionnement (excédent) 19 282 355,60 €.

Le solde du résultat brut d'exploitation, après affectation de 13 851 717,83 € en Investissement, est reporté en Fonctionnement à hauteur de 5 430 637,77 €.

Il reprend également les crédits reportés inclus dans le Compte Administratif 2011 récapitulés dans le tableau ci-après :

	<b>Investissement</b>	<b>Fonctionnement</b>
<b>Dépenses</b>	2 289 999,44 €	4 429 994,25 €
<b>Recettes</b>	2 289 999,44 €	15 756,48 €

Enfin, il peut comprendre des crédits nouveaux qui s'élèvent, en mouvements réels, à :

- \* 347 000,00 € en dépenses d'Investissement,
- \* 4 722 400,00 € en dépenses de Fonctionnement.

La Section d'Investissement au total s'élève à 11 817 903,83 € et la Section de Fonctionnement à 9 202 394,25 €.

Les tableaux du Budget Supplémentaire ci-joints donnent le détail de ces dépenses et des recettes prévues pour leur financement.

En Section d'Investissement, la majorité des demandes en crédits nouveaux a fait l'objet de réajustements de crédits de ligne à ligne. En effet, la réalisation de certaines opérations est décalée dans le temps, permettant un redéploiement de ces crédits sur d'autres opérations. Seule une enveloppe supplémentaire de 347 000,00 € a été prévue pour les actions pilotées par l'Association de Gestion du Centre-Ville.

La Délibération relative aux AP/ CP, soumise par ailleurs à votre examen dans la présente séance, viendra compléter ou modifier le programme 2012 des investissements.

La Section de Fonctionnement enregistre pour sa part une augmentation des crédits en direction des associations pour 1 700 000,00 €.

Des compléments de crédits sont également prévus, principalement pour les Services Techniques (locations de camions, entretien et réparations...), la Direction Développement de la Culture, les intérêts de la dette et les contrats aidés.

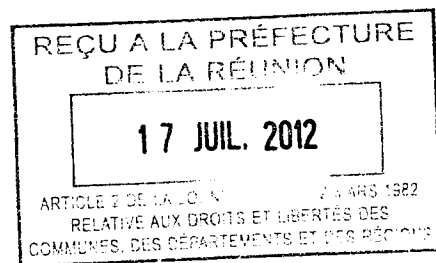
**Rapport n° 12/4-02**

Les recettes supplémentaires de Fonctionnement proviennent essentiellement :

- du remboursement par la CINOR du personnel mis à disposition, et du remboursement des fournitures par les budgets annexes de la Ville,
- des dotations et participations du Département et de la CAF.

Par ailleurs, un réajustement à la baisse est prévu sur les remboursements pour les emplois aidés.

Je vous prie de bien vouloir en délibérer.



**OBJET BUDGET PRINCIPAL**  
**BUDGET SUPPLEMENTAIRE 2012**

**LE CONSEIL MUNICIPAL**

Vu la Loi n° 82-213 du 2 mars 1982 relative aux droits et libertés des Communes, Départements et Régions, modifiée ;

Vu le Code Général des Collectivités Territoriales ;

Sur le RAPPORT N° 12/4-02 présenté par le Maire au nom de la Commission ad hoc (Affaire Générale/ Entreprise Municipale, et Aménagement/ Développement Durable) ;

Sur l'avis favorable de ladite Commission ;

**APRES EN AVOIR DELIBERE**  
**A LA MAJORITE**

*8 voix contre*  
*(dont 1 vote par procuration)*

*pour*

↓  
*M. FOURNEL Dominique, Mme ALLIE Carmen,*  
*Mme HOARAU Patricia, M. VICTORIA René-Paul,*  
*M. ALBANY Christian, M. HOARAU Serge*  
*et Mme Raziah LOCATE*


↓  
*autres élus présents et mandatés*

Adopte le Budget Supplémentaire 2012 du Budget principal qui s'élève, en dépenses et en recettes, à :

- \* 11 817 903,83 € pour la Section d'Investissement,
- \* 9 202 394,25 € pour la Section de Fonctionnement.

Pour extrait certifié conforme,  
Fait à Saint-Denis, le 13 JUIL. 2012


**LE MAIRE**



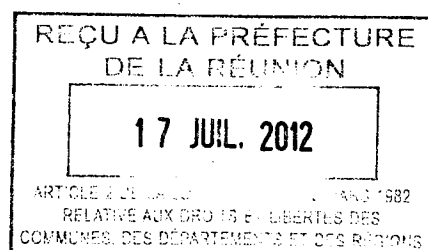
*Département de la Réunion*  
*Commune de Saint-Denis*

Vu par le Conseil Municipal de Saint-Denis  
En séance du 10/7/2012  
En annexe à la Délibération N° 214-02

LE MAIRE



**BUDGET SUPPLEMENTAIRE 2012**  
**BUDGET PRINCIPAL**



*Conseil Municipal*  
*Du samedi 10 juillet 2012*  
*(Quatrième séance annuelle)*

**REPUBLIQUE FRANCAISE**

**VILLE DE SAINT-DENIS**

**(1)**

**POSTE COMPTABLE DE**

**M14**

**Budget Supplémentaire**

**(2)**

**voté par nature**

**ANNEE**

**2012**

- (1) Indiquer la nature juridique et le nom de la collectivité ou de l'établissement (commune, CCAS, EPCI, syndicat mixte etc ...).  
(2) Préciser s'il s'agit du budget primitif, du budget supplémentaire ou d'une décision modificative.

pages		Jointes	Sans objet
	<b>I Informations générales</b>		
3	A - Informations statistiques, fiscales et financières		
4	B - Modalités de vote du budget		
	<b>II Présentation générale du budget</b>		
5	A1 - Vue d'ensemble - Sections		
6	A2 - Vue d'ensemble - Section de fonctionnement - Chapitres		
7	A3 - Vue d'ensemble - Section d'investissement - Chapitres		
8	B1 - Balance générale du budget - Dépenses		
9	B2 - Balance générale du budget - Recettes		
	<b>III Vote du budget</b>		
10	A1 - Section de fonctionnement - Détail des dépenses		
14	A2 - Section de fonctionnement - Détail des recettes		
16	B1 - Section d'investissement - Détail des dépenses		
19	B2 - Section d'investissement - Détail des recettes		
22	B3 - Opérations d'équipement - Détail des chapitres et articles		
	<b>IV - Annexes</b>		
	<b>A - Eléments du bilan</b>		
23	A1 - Présentation croisée par fonction (1)	X	
38	A2.1 - Etat de la dette - Dette sur emprunt - Répartition par prêteur	X	
38	A2.2 - Etat de la dette - Dette pour financer l'emprunt d'un autre organisme	X	
38	A2.3 - Etat de la dette - Autres dettes	X	
39	A2.4 - Etat de la dette - Répartition des emprunts par type de taux	X	
40	A2.5 - Etat de la dette - Répartition par nature de dettes	X	
41	A2.6 - Etat de la dette - Remboursement anticipé d'un emprunt avec refinancement	X	
42	A2.7 - Etat de la dette - Contrats de couverture du risque financier	X	
42	A2.8 - Etat de la dette - Crédits de trésorerie	X	
43	A2.9 - Etat de la dette - Répartition de l'encours	X	
44	A3 - Méthode utilisée pour les amortissements	X	
	A4 - Etat des provisions		X
	A5 - Etalement des provisions		X
45	A6.1 - Equilibre des opérations financières - Dépenses	X	
47	A6.2 - Equilibre des opérations financières - Recettes	X	
	A7.1.1 - Etat des dépenses et recettes des services d'eau et d'assainissement - Fonct. (2)		X
	A7.1.2 - Etat des dépenses et recettes des services d'eau et d'assainissement - Invest. (2)		X
	A7.2.1 - Etat de la répartition de la TEOM - Fonct. (3)		X
	A7.2.2 - Etat de la répartition de la TEOM - Invest. (3)		X
	A8 - Etat des charges transférées		X
	A9 - Détail des opérations pour le compte de tiers		X
	<b>B - Engagements hors bilan</b>		
48	B1.1 - Etat des emprunts garantis par la commune ou l'établissement (4)	X	
	B1.2 - Etat des contrats crédit-bail		X
	B1.3 - Etat des contrats de partenariat public-privé		X
	B1.4 - Etat des autres engagements donnés		X
	B1.5 - Etat des engagements reçus		X
	B1.6 - Subventions versées dans le cadre du vote du budget (5)		X
59	B2.1 - Etat des autorisations de programme et des crédits de paiement afférents	X	
	B2.2 - Etat des autorisations d'engagement et des crédits de paiement afférents		X
	B3 - Emploi des recettes grevées d'une affectation spéciale		X
	<b>C - Autres éléments d'informations</b>		
62	C1 - Etat du personnel	X	X
	C2 - Liste des organismes dans lesquels la collectivité a pris un engagement financier		X
	C3.1 - Liste des organismes de regroupement auxquels adhèrent la commune ou l'établissement		X
	C3.2 - Liste des établissements publics créés		X
	C3.3 - Liste des services individualisés dans un budget annexe		X
	C3.4 - Liste des services assujettis à la TVA et non érigés en budget annexe		X
	<b>D - Décisions en matière des taux de contributions directes - Arrêté et signatures</b>		
67	D1 - Décisions en matière de taux de contributions directes	X	
67	D2 - Arrêté et signatures	X	

(1) Cette présentation est obligatoire pour les communes de 3500 habitants et plus (art. L2312-3 du CGCT), les groupements comprenant au moins une commune de 3500 habitants et plus (art. R5211-14 du CGCT) et leurs établissements publics. Elle n'a cependant pas à être produite par les services et activité unique érigés en établissement public ou budget annexe. Les autres communes et établissements peuvent les présenter de manière facultative.

(2) Cet état ne peut être produit que par les communes dont la population est inférieure à 500 habitants et qui gèrent les services de distribution de l'eau potable et d'assainissement sous forme de régime simple sans budget annexes.

(3) Cet état est obligatoirement produit par les communes et groupements de communes de 10 000 habitants et plus ayant institué la TEOM et assurant au moins la collecte des déchets ménagers (art. L. 2313-1 du CGCT).

(4) Ces états ne sont obligatoires que pour les communes de 3500 habitants et plus (art. L. 2313-1 du CGCT), les groupements comprenant au moins une commune de 3500 habitants et plus (art. L. 5211-36 du CGCT art. L. 5711-1 CGCT) et leurs établissements publics.

(5) Si la commune ou l'établissement décide d'attribuer des subventions dans le cadre du budget dans les conditions décrites.



974 411	Commune	SAINT DENIS DE LA REUNION	BUDGET PRINCIPAL
---------	---------	---------------------------	------------------

I - INFORMATIONS GENERALES	I
INFORMATIONS STATISTIQUES, FISCALES ET FINANCIERES	A

Population totale (colonne h du recensement INSEE)	145776
Nombre de résidences secondaires (article R 2313-1 <i>in fine</i> )	1035
Nom de l'EPCI à fiscalité propre auquel la commune adhère :	
Communauté Intercommunale des communes du NORD (CINOR)	

Informations fiscales (N-2) (1)					
	Potentiel fiscal et financier		Valeurs par hab. pour la commune (population DGF)	Moyennes nationales de la strate	
	Fiscal	Financier		Fiscal	Financier
3 taxes	62 916 056		428,55		
Taxe professionnelle	37 651 417		256,46		
4 Taxes	100 567 473	129 434 193	881,63		1 118,73

1	Dépenses réelles de fonctionnement/population	1 384,79	1 191,00
2	Produit des impositions directes/population	433,92	548,00
3	Recettes réelles de fonctionnement/population	1 404,92	1 309,00
4	Dépenses d'équipement brut/population	412,07	325,00
5	Encours de dette/population	612,75	1 182,00
6	DGF/population	257,92	274,00
7	Dépenses de personnel/dépenses réelles de fonctionnement (2)	56,54%	55,20%
8	Coefficient de mobilisation du potentiel fiscal (2)	95,37%	63,35%
8 bis	Coefficient de mobilisation du potentiel fiscal élargi (2) (4)		
9	Dépenses de fonct. et remb. de la dette en capital/recettes réelles de fonct. (2)	101,91%	99,90%
10	Dépenses d'équipement brut/recettes réelles de fonctionnement (2)	29,33%	24,70%
11	Encours de la dette/recettes réelles de fonctionnement (2)	43,61%	89,90%

Strate retenue : >100 000 Habitants; France métropolitaine hors Paris ; Source DGCL ; BP 2011

Dans l'ensemble des tableaux, les cases grisées ne doivent pas être remplies.

(1) Il s'agit du potentiel fiscal défini à l'article L 2334-4 du code général des collectivités territoriales qui figure sur la fiche de répartition de la DGF de l'exercice N-1 établie sur la base des informations N-2 (transmise par les services préfectoraux).

(2) Les ratios 1 à 6 sont obligatoires pour les communes de 3 500 habitants et plus et leurs établissements publics administratifs et les EPCI dotés d'une fiscalité propre comprenant au moins une commune de 3 500 habitants et plus. Les ratios de 7 à 11 sont obligatoires pour les communes de 10 000 habitants et plus ou les EPCI dotés d'une fiscalité propre comprenant au moins une commune de 10 000 habitants et plus (cf articles L 2313-1, R 2313-1, R2313-2 et R 5211-15 du CGCT). Ces dispositions sont également applicables aux syndicats mixtes associant des communes, des groupements de collectivités territoriales et d'autres personnes morales de droit public (article R 5722-1 du CGCT).

Pour les caisses des écoles, les EPCI non dotés d'une fiscalité propre et les syndicats mixtes associant exclusivement des communes et des EPCI, il conviendra d'appliquer les ratios prévus respectivement par les articles R 2313-7, R 5211-15 et R 5711-3 du CGCT.

(3) Il convient d'indiquer les moyennes de la catégorie de l'organisme en cause (commune, communauté urbaine, communauté d'agglomération ...) et les sources d'où sont tirées les informations (statistiques de la direction générale des collectivités locales ou de la direction générale des collectivités locales ou de la direction générale de la comptabilité publique). Il s'agit des moyennes de la dernière année connue.

(4) Le CMPF élargi est applicable aux communes appartenant à un EPCI à fiscalité propre.

<b>I - INFORMATIONS GENERALES</b>	<b>I</b>
<b>MODALITES DE VOTE DU BUDGET</b>	<b>B</b>

- I - L'Assemblée délibérante a voté le présent budget :
- au niveau "du chapitre" pour la section de fonctionnement (1),
  - au niveau "du chapitre" pour la section d'investissement (1).
  - ~~avec les chapitres "opérations d'équipement" de l'état III B 3 (2);~~
  - avec sans vote formel sur chacun des chapitres (2);

La liste des articles spécialisés sur lesquels l'ordonnateur ne peut procéder à des virements d'article à article est la suivante :

- II - En l'absence de mention au paragraphe I ci-dessus, le budget est réputé voté par chapitre, et, en section d'investissement, sans chapitre de dépense "opération".

III - Les provisions sont (2) :

- semi-budgétaires (pas d'inscription en recettes de la section d'investissement)
- ~~- budgétaires (délibération n° ..... du ..... s'il y a lieu).~~

IV - La comparaison avec le budget précédent (cf. colonne "Pour mémoire") s'effectue par rapport au budget - ~~primitif~~ ou cumulé - de l'exercice ~~précédent~~ (2).

Si le présent budget est un budget supplémentaire, reporter le budget primitif et le cumul des décisions budgétaires du budget en cours.

V - Le présent budget a été voté (2) :

- ~~- sans reprise des résultats de l'exercice N-1;~~
- ~~- avec reprise anticipée des résultats de l'exercice N-1;~~
- avec reprise des résultats de l'exercice N-1 après le vote du compte administratif N-1.

(1) A compléter par "du chapitre" ou "de l'article".

(2) Rayer la mention inutile.

<b>II - PRESENTATION GENERALE DU BUDGET</b>	<b>II</b>
<b>VUE D'ENSEMBLE</b>	<b>A1</b>

**FONCTIONNEMENT (1)**

		DÉPENSES DE LA SECTION DE FONCTIONNEMENT	RECETTES DE LA SECTION DE FONCTIONNEMENT
<b>V O T E</b>	<b>CREDITS DE FONCTIONNEMENT VOTES AU TITRE DU PRESENT BUDGET</b>	4 772 400,03	3 756 000,00
+		+	+
<b>R E P O R T S</b>	<b>RESTES A REALISER (R.A.R.) DE L'EXERCICE PRECEDENT (2)</b>	4 429 994,25	15 756,48
	<b>002 RESULTAT DE FONCTIONNEMENT REPORTE (2)</b>		5 430 637,80
=		=	=
<b>TOTAL DE LA SECTION DE FONCTIONNEMENT (3)</b>		9 202 394,28	9 202 394,28

**INVESTISSEMENT (1)**

		DÉPENSES DE LA SECTION D'INVESTISSEMENT	RECETTES DE LA SECTION D'INVESTISSEMENT
<b>V O T E</b>	<b>CREDITS D'INVESTISSEMENT VOTES AU TITRE DU PRESENT BUDGET (y compris le compte 1068)</b>	347 000,00	9 527 904,39
+		+	+
<b>R E P O R T S</b>	<b>RESTES A REALISER (R.A.R.) DE L'EXERCICE PRECEDENT (2)</b>	2 289 999,44	2 289 999,44
	<b>001 SOLDE D'EXECUTION DE LA SECTION D'INVESTISSEMENT REPORTE (2)</b>	9 180 904,39	
=		=	=
<b>TOTAL DE LA SECTION D'INVESTISSEMENT (3)</b>		11 817 903,83	11 817 903,83

**TOTAL**

<b>TOTAL DU BUDGET (3)</b>	21 020 298,11	21 020 298,11
----------------------------	---------------	---------------

(1) Au budget primitif, les crédits votés correspondent aux crédits votés lors de cette étape budgétaire. De même, pour les décisions modificatives et le budget supplémentaire, les crédits votés correspondent aux crédits votés lors de l'étape budgétaire sans sommation avec ceux antérieurement votés lors du même exercice.

(2) A servir uniquement en cas de reprise des résultats de l'exercice précédent, soit après le vote du compte administratif, soit en cas de reprise anticipée des résultats.

Les restes à réaliser de la section de fonctionnement correspondent en dépenses, aux dépenses engagées non mandatées et non rattachées telles qu'elles ressortent de la comptabilité des engagements et en recettes, aux recettes certaines n'ayant pas donné lieu à l'émission d'un titre et non rattachées (R. 2311-11 du CGCT).

Les restes à réaliser de la section d'investissement correspondent en dépenses, aux dépenses engagées non mandatées au 31/12 de l'exercice précédent telles qu'elles ressortent de la comptabilité des engagements et aux recettes certaines n'ayant pas donné lieu à l'émission d'un titre au 31/12 de l'exercice précédent (R2311-11 du CGCT).

(3) Total de la section de fonctionnement = RAR + résultat reporté + crédits de fonctionnement votés.

Total de la section d'investissement = RAR + solde d'exécution reporté + crédits d'investissement votés.

Total du budget = Total de la section de fonctionnement + Total de la section d'investissement

<b>II - PRESENTATION GENERALE DU BUDGET</b>	<b>II</b>
<b>SECTION DE FONCTIONNEMENT - CHAPITRES</b>	<b>A2</b>

**DEPENSES DE FONCTIONNEMENT**

Chap	Libellé	Pour mémoire budget voté(1)	Restes à réaliser N-1 (2)	Propositions nouvelles	VOTE (3)	TOTAL (=RAR + Prop. nouvelles)
011	Charges à caractère général	39 751 427,00	3 465 737,95	2 136 900,03	2 136 900,03	5 602 637,98
012	Charges de personnel et frais assimilés	113 814 000,00	933 467,01	200 000,00	200 000,00	1 133 467,01
014	Atténuations de produits	195 804,00	3 138,22			3 138,22
65	Autres charges de gestion courante	36 240 950,00	17 835,10	1 785 000,00	1 785 000,00	1 802 835,10
656	Frais de fonct. Des groupes d'élus	236 803,00	2 796,44	6 000,00	6 000,00	8 796,44
<b>Total des dépenses de gestion courante</b>		<b>190 238 984,00</b>	<b>4 422 974,72</b>	<b>4 127 900,03</b>	<b>4 127 900,03</b>	<b>8 550 874,75</b>
66	Charges financières	2 977 000,00		520 000,00	520 000,00	520 000,00
67	Charges exceptionnelles	884 211,00	7 019,53	124 500,00	124 500,00	131 519,53
68	Dotations aux provisions (4)					
022	Dépenses imprévues					
<b>Total des dépenses réelles de fonctionnement</b>		<b>194 100 195,00</b>	<b>4 429 994,25</b>	<b>4 772 400,03</b>	<b>4 772 400,03</b>	<b>9 202 394,28</b>
023	Virement à la section d'investissement (5)					
042	Opé. d'ordre de transferts entre sections (5)	8 385 747,00				
043	Opé. d'ordre à l'intérieur de la sect. fonct. (5)					
<b>Total des dépenses d'ordre de fonctionnement</b>		<b>8 385 747,00</b>				
<b>TOTAL</b>		<b>202 485 942,00</b>	<b>4 429 994,25</b>	<b>4 772 400,03</b>	<b>4 772 400,03</b>	<b>9 202 394,28</b>

<b>D 002 RESULTAT REPORTE OU ANTICIPE (2)</b>	=
<b>TOTAL DES DEPENSES DE FONCTIONNEMENT CUMULEES</b>	<b>9 202 394,28</b>

**RECETTES DE FONCTIONNEMENT**

Chap	Libellé	Pour mémoire budget voté(1)	Restes à réaliser N-1 (2)	Propositions nouvelles	VOTE (3)	TOTAL (=RAR + Prop. nouvelles)
70	Produits des services, du domaine et ventes.	12 042 320,00	4 019,00	1 156 000,00	1 156 000,00	1 160 019,00
73	Impôts et taxes	137 335 385,00				
74	Dotations et participations	48 070 445,00		2 600 000,00	2 600 000,00	2 600 000,00
75	Autres produits de gestion courante	4 603 792,00	11 737,48			11 737,48
013	Atténuation de charges	400 000,00				
<b>Total des recettes de gestion courante</b>		<b>202 451 942,00</b>	<b>15 756,48</b>	<b>3 756 000,00</b>	<b>3 756 000,00</b>	<b>3 771 756,48</b>
76	Produits financiers	6 000,00				
77	Produits exceptionnels	28 000,00				
78	Reprises sur amortissements et provisions (4)					
<b>Total des recettes réelles de fonctionnement</b>		<b>202 485 942,00</b>	<b>15 756,48</b>	<b>3 756 000,00</b>	<b>3 756 000,00</b>	<b>3 771 756,48</b>
042	Opé. d'ordre de transferts entre sections (5)					
043	Opé. d'ordre à l'intérieur de la sect. fonct. (5)					
<b>Total des recettes d'ordre de fonctionnement</b>						
<b>TOTAL</b>		<b>202 485 942,00</b>	<b>15 756,48</b>	<b>3 756 000,00</b>	<b>3 756 000,00</b>	<b>3 771 756,48</b>

<b>R 002 RESULTAT REPORTE OU ANTICIPE (2)</b>	<b>5 430 637,80</b>
<b>TOTAL DES RECETTES DE FONCTIONNEMENT CUMULEES</b>	<b>9 202 394,28</b>

Pour information :

<b>AUTOFINANCEMENT PREVISIONNEL DEGAGE AU PROFIT DE LA SECTION D'INVESTISSEMENT (11)</b>	
--	--

- (1) cf IB - Modalités de vote.  
(2) Inscrite en cas de reprise des résultats de l'exercice précédent (après vote du compte administratif ou si reprise anticipée des résultats)  
(3) Le vote de l'organe délibérant porte uniquement sur les propositions nouvelles.  
(4) Si la commune ou l'établissement applique le régime des provisions semi-budgétaires.  
(5) DF 023 = RI 021 ; DI 040 = RF 042 ; RI 040 = DF 042 ; DI 041 = RI 041 ; DF 043 = RF 043.  
(6) A servir uniquement dans le cadre d'un suivi des stocks selon la méthode de l'inventaire permanent simplifié autorisée pour les seules opérations d'aménagement (lotissement, ZAC ...) par ailleurs retracées dans le cadre de budgets annexes.  
(7) En dépenses, le chapitre 22 retrace les travaux d'investissement réalisés sur les biens reçus en affectation. En recette, il retrace, le cas échéant, l'annulation de tels travaux effectués sur un exercice antérieur.  
(8) A servir uniquement lorsque la commune ou l'établissement effectue une dotation initiale en espèces au profit d'un service public non personnalisé qu'elle ou qu'il crée.  
(9) Seul le total des opérations pour compte de tiers figure sur cet état (voir le détail Annexe IV A9)  
(10) Le compte 1068 n'est pas un chapitre mais un article du chapitre 10.  
(11) Solde de l'opération DF 023 + DF 042 - RF 042 ou solde de l'opération RI 021 + RI 040 - DI 040

<b>II - PRESENTATION GENERALE DU BUDGET</b>	<b>II</b>
<b>SECTION D'INVESTISSEMENT - CHAPITRES</b>	<b>A3</b>

**DEPENSES D'INVESTISSEMENT**

Chap	Libellé	Pour mémoire budget voté(1)	Restes à réaliser N-1 (2)	Propositions nouvelles	VOTE (3)	TOTAL (=RAR + Prop. nouvelles)
010	Stocks (6)					
20	Immobilisations incorporelles (sauf 204)	5 055 784,25	884 817,23			884 817,23
204	Subventions d'équipement versées	2 525 250,00		245 000,00	245 000,00	245 000,00
21	Immobilisations corporelles	11 193 076,75	608 461,24	50 000,00	50 000,00	658 461,24
22	Immobilisations reçues en affectation (7)					
23	Immobilisations en cours	38 874 594,00	795 744,25	52 000,00	52 000,00	847 744,25
	Total des opérations d'équipement	211 273,00				
	<b>Total des dépenses d'équipement</b>	<b>57 859 978,00</b>	<b>2 289 022,72</b>	<b>347 000,00</b>	<b>347 000,00</b>	<b>2 636 022,72</b>
10	Dotations, fonds divers et réserves					
13	Subventions d'investissement					
16	Emprunts et dettes assimilées	46 145 131,00	396,72			396,72
18	Compte de liaison : affectation ... (8)					
26	Particip., créances rattachées à des particip.					
27	Autres immobilisations financières	941 868,00	580,00			580,00
020	Dépenses imprévues					
	<b>Total des dépenses financières</b>	<b>47 086 999,00</b>	<b>976,72</b>			<b>976,72</b>
45X-1	Total des opé. Pour compte de tiers (9)					
	<b>Total des dépenses réelles d'investissement</b>	<b>104 946 977,00</b>	<b>2 289 999,44</b>	<b>347 000,00</b>	<b>347 000,00</b>	<b>2 636 999,44</b>
040	Opé. d'ordre de transferts entre sections (5)					
041	Opérations patrimoniales (5)	7 000 000,00				
	<b>Total des dépenses d'ordre d'investissement</b>	<b>7 000 000,00</b>				
	<b>TOTAL</b>	<b>111 946 977,00</b>	<b>2 289 999,44</b>	<b>347 000,00</b>	<b>347 000,00</b>	<b>2 636 999,44</b>

+	
<b>D 001 SOLDE D'EXECUTION NEGATIF REPORTE OU ANTICIPE (2)</b>	<b>9 180 904,39</b>
=	
<b>TOTAL DES DEPENSES D'INVESTISSEMENT CUMULEES</b>	<b>11 817 903,83</b>

**RECETTES D'INVESTISSEMENT**

Chap	Libellé	Pour mémoire budget voté(1)	Restes à réaliser N-1 (2)	Propositions nouvelles	VOTE (3)	TOTAL (=RAR + Prop. nouvelles)
010	Stocks (6)					
13	Subventions d'investissement	10 224 950,00	2 289 999,44			2 289 999,44
16	Emprunts et dettes assimilées	73 531 280,00		-4 323 813,44	-4 323 813,44	-4 323 813,44
20	Immobilisations incorporelles (sauf 204)					
204	Subventions d'équipement versées					
21	Immobilisations corporelles					
22	Immobilisations reçues en affectation (7)					
23	Immobilisations en cours					
	<b>Total des recettes d'équipement</b>	<b>83 756 230,00</b>	<b>2 289 999,44</b>	<b>-4 323 813,44</b>	<b>-4 323 813,44</b>	<b>-2 033 814,00</b>
10	Dot., fonds divers et réserves (hors 1068)	7 805 000,00				
1068	Excédents de fonct. capitalisés (10)			13 851 717,83	13 851 717,83	13 851 717,83
138	Autres sub. d' invest. non transf.					
18	Compte de liaison : affectation à ... (8)					
26	Particip., créances rattachées à des particip.					
27	Autres immobilisations financières					
024	Produits des cessions d'immobilisations	5 000 000,00				
	<b>Total des recettes financières</b>	<b>12 805 000,00</b>		<b>13 851 717,83</b>	<b>13 851 717,83</b>	<b>13 851 717,83</b>
45X-2	Total des opé. pour le compte de tiers (9)					
	<b>Total des recettes réelles d'investissement</b>	<b>96 561 230,00</b>	<b>2 289 999,44</b>	<b>9 527 904,39</b>	<b>9 527 904,39</b>	<b>11 817 903,83</b>
021	Virement de la section de fonctionnement (5)					
040	Opé. d'ordre de transferts entre sections (5)	8 385 747,00				
041	Opérations patrimoniales (5)	7 000 000,00				
	<b>Total des recettes d'ordre d'investissement</b>	<b>15 385 747,00</b>				
	<b>TOTAL</b>	<b>111 946 977,00</b>	<b>2 289 999,44</b>	<b>9 527 904,39</b>	<b>9 527 904,39</b>	<b>11 817 903,83</b>

+	
<b>R 001 SOLDE D'EXECUTION POSITIF REPORTE OU ANTICIPE (2)</b>	
=	
<b>TOTAL DES RECETTES D'INVESTISSEMENT CUMULEES</b>	<b>11 817 903,83</b>

Pour information :

Il s'agit, pour un budget voté en équilibre, des ressources propres correspondant à l'excédent des recettes réelles de fonctionnement sur les dépenses réelles de fonctionnement qui viennent financer le remboursement du capital de la dette et les nouveaux investissements de la collectivité.

<b>II - PRESENTATION GENERALE DU BUDGET</b>	<b>II</b>
<b>BALANCE GENERALE DU BUDGET</b>	<b>B1</b>

**1 - DEPENSES (du présent budget + Restes à réaliser)**

	FONCTIONNEMENT	Opérations réelles (1)	Opérations d'ordre (2)	TOTAL
011	Charges à caractère général	5 602 637,98		5 602 637,98
012	Charges de personnel et frais assimilés	1 133 467,01		1 133 467,01
014	Atténuation de produits	3 138,22		3 138,22
60	Achats et variations de stocks (3)			
65	Autres charges de gestion courante	1 802 835,10		1 802 835,10
656	Frais de fonctionnement des groupes d'élus (4)	8 796,44		8 796,44
66	Charges financières	520 000,00		520 000,00
67	Charges exceptionnelles	131 519,53		131 519,53
68	Dotations aux amortissements et provisions			
71	Production stockée (ou déstockage) (3)			
022	Dépenses imprévues			
023	Virement à la section d'investissement			
<b>Dépenses de fonctionnement - Total</b>		<b>9 202 394,28</b>		<b>9 202 394,28</b>

<b>D 002 RESULTAT REPORTE OU ANTICIPE</b>	=
---	---

<b>TOTAL DES DEPENSES DE FONCTIONNEMENT CUMULEES</b>	<b>9 202 394,28</b>
--	---------------------

	INVESTISSEMENT	Opérations réelles (1)	Opérations d'ordre (2)	TOTAL
10	Dotations, fonds divers et réserves			
13	Subventions d'investissement			
15	Provisions pour risques et charges (5)			
16	Remboursement d'emprunt (sauf 1688 non budgétaire)	396,72		396,72
18	Compte de liaison : affectation (8)			
	Total des opérations d'équipement			
20	Immobilisations incorporelles (sauf 204) (6)	884 817,23		884 817,23
204	Subventions d'équipements versés	245 000,00		245 000,00
21	Immobilisations corporelles (6)	658 461,24		658 461,24
22	Immobilisations reçues en affectation (6) (9)			
23	Immobilisations en cours (6)	847 744,25		847 744,25
26	Participations et créances rattachées à des participations			
27	Autres immobilisations financières	580,00		580,00
28	Amortissements des immobilisations (reprises)			
29	Provisions pour dépréciation des immobilisations (5)			
39	Provisions pour dépréciation des stocks et en-cours (5)			
45X-1	Total des opérations pour compte de tiers (7)			
481	Charges à répartir sur plusieurs exercices			
49	Provisions pour dépréciation des comptes de tiers (5)			
59	Provisions pour dépréciation des comptes financiers (5)			
010	Stocks			
020	Dépenses imprévues			
<b>Dépenses d'investissement - Total</b>		<b>2 636 999,44</b>		<b>2 636 999,44</b>

<b>D 001 SOLDE D'EXECUTION NEGATIF REPORTE OU ANTICIPE</b>	<b>9 180 904,39</b>
--	---------------------

<b>TOTAL DES DEPENSES D'INVESTISSEMENT CUMULEES</b>	<b>11 817 903,83</b>
---	----------------------

- (1) Y compris les opérations relatives au rattachement des charges et produits et les opérations d'ordre semi-budgétaires.  
(2) Voir liste des opérations d'ordre.  
(3) Permet de retracer les opérations particulières telles que les opérations de stocks liées à la tenue d'un inventaire permanent simplifié.  
(4) Communes, communautés d'agglomération et communautés urbaines de plus de 100 000 habitants.  
(5) Si la collectivité applique le régime des provisions budgétaires.  
(6) Hors chapitres "opérations d'équipement".  
(7) Seul le total des opérations pour compte de tiers figure sur cet état (voir le détail Annexe IV-A9).  
(8) A servir uniquement lorsque la commune ou l'établissement effectue une dotation initiale en espèces au profit d'un service public non personnalisé qu'elle ou qu'il crée.  
(9) En dépenses, le chapitre 22 retrace les travaux d'investissement réalisés sur les biens reçus en affectation. En recette, il retrace, le cas échéant, l'annulation de tels travaux effectués sur un exercice antérieur.

<b>II - PRESENTATION GENERALE DU BUDGET</b>	<b>II</b>
<b>BALANCE GENERALE DU BUDGET</b>	<b>B2</b>

**2 - RECETTES (du présent budget + Restes à réaliser)**

	FONCTIONNEMENT	Opérations réelles (1)	Opérations d'ordre (2)	TOTAL
013	Atténuation de charges			
60	Achats et variation des stocks (3)			
70	Produits des services, du domaine et ventes diverses	1 160 019,00		1 160 019,00
71	Production stockée (ou déstockage)			
72	Travaux en régie			
73	Impôts et taxes			
74	Dotations et participations	2 600 000,00		2 600 000,00
75	Autres produits de gestion courante	11 737,48		11 737,48
76	Produits financiers			
77	Produits exceptionnels			
78	Reprises sur amortissements et provisions			
79	Transferts de charges			
<b>Recettes de fonctionnement - Total</b>		<b>3 771 756,48</b>		<b>3 771 756,48</b>

+

<b>R 002 RESULTAT REPORTE OU ANTICIPE</b>	<b>5 430 637,80</b>
---	---------------------

=

<b>TOTAL DES RECETTES DE FONCTIONNEMENT CUMULEES</b>	<b>9 202 394,28</b>
--	---------------------

	INVESTISSEMENT	Opérations réelles (1)	Opérations d'ordre (2)	TOTAL
10	Dotations, fonds divers et réserves (sauf 1068)			
13	Subventions d'investissement	2 289 999,44		2 289 999,44
15	Provisions pour risques et charges (5)			
16	Emprunts et dettes assimilées (sauf 1688 non budgétaire)	-4 323 813,44		-4 323 813,44
18	Compte de liaison : affectation (8)			
20	Immobilisations incorporelles (sauf 204)			
204	Subventions d'équipements versées			
21	Immobilisations corporelles			
22	Immobilisations reçues en affectation (9)			
23	Immobilisations en cours			
26	Participations et créances rattachées à des participations			
27	Autres immobilisations financières			
28	Amortissements des immobilisations			
29	Provisions pour dépréciation des immobilisations (5)			
39	Provisions pour dépréciation des stocks et en-cours (5)			
45X-2	Opérations pour compte de tiers (7)			
481	Charges à répartir sur plusieurs exercices			
49	Provisions pour dépréciation des comptes de tiers (5)			
59	Provisions pour dépréciation des comptes financiers (5)			
010	Stocks			
021	Virement de la section de fonctionnement			
024	Produit des cessions d'immobilisations			
<b>Recettes d'investissement - Total</b>		<b>-2 033 814,00</b>		<b>-2 033 814,00</b>

+

<b>R 001 SOLDE D'EXECUTION POSITIF REPORTE OU ANTICIPE</b>	
--	--

+

<b>AFFECTATION AU COMPTE 1068</b>	<b>13 851 717,83</b>
-----------------------------------	----------------------

=

<b>TOTAL DES RECETTES D'INVESTISSEMENT CUMULEES</b>	<b>11 817 903,83</b>
---	----------------------

## SECTION DE FONCTIONNEMENT

<b>III - VOTE DU BUDGET</b>	<b>III</b>
<b>SECTION DE FONCTIONNEMENT - DETAIL DES DEPENSES</b>	<b>A1</b>

Chap/ art (1)	Libellé (1)	Pour mémoire (2) Pour mémoire budget voté	Propositions (3) nouvelles	Vote (4)
<b>011</b>	<b>Charges à caractère général</b>	<b>39 751 427,00</b>	<b>2 136 900,03</b>	<b>2 136 900,03</b>
60611	Eau et assainissement	1 250 000,00		
60612	Energie - electricité	1 870 000,00	300 000,00	300 000,00
60621	Combustibles	133 860,00		
60622	Carburants	439 440,00	70 000,00	70 000,00
60623	Alimentation	4 185 543,00		
60624	Produits de traitement	79 380,00	25 000,00	25 000,00
60631	Fournitures d'entretien	289 184,61	30 000,00	30 000,00
60632	Fournitures de petit équipement	104 477,00		
60633	Fournitures de voirie	311 299,77		
60636	Vêtements de travail	297 378,97		
6064	Fournitures administratives	395 362,49		
6065	Livres, disques, cassettes	167 479,00		
6068	Autres matières et fournitures	1 689 552,16	145 000,03	145 000,03
611	Contrats de prestations de services	3 972 092,75	110 000,00	110 000,00
6132	Locations immobilières	1 213 664,00		
6135	Locations mobilières	3 825 525,44	296 000,00	296 000,00
6152	Entret. et répar. sur biens immobiliers	100 000,00		
61521	Terrains	20 000,00		
61522	Bâtiments	1 404 229,00	300 000,00	300 000,00
61523	Voies et réseaux	1 106 000,00	230 000,00	230 000,00
61551	Matériel roulant	115 000,00	80 000,00	80 000,00
61558	Autres biens mobiliers	230 175,00		
6156	Maintenance	1 347 351,00		
616	Primes d'assurances	1 210 000,00		
617	Etudes et recherches	764 848,00	118 000,00	118 000,00
6182	Documentation générale et technique	193 864,00		
6184	Versements à des organis. de formation	497 851,00		
6185	Frais de colloques et séminaires	5 880,00		
6188	Autres frais divers	3 292 581,68	375 400,00	375 400,00
62 (5)				
6225	Indemn. au comptable et aux régisseurs	21 216,00		
6226	Honoraires	682 513,00	-64 500,00	-64 500,00
6227	Frais d'actes et de contentieux	299 500,00		
6228	Divers	114 340,00		
6231	Annonces et insertions	1 340 251,10		
6232	Fêtes et cérémonies	227 219,13	22 000,00	22 000,00
6233	Foires et expositions	7 237,00		
6236	Catalogues et imprimés	218 969,76		
62365	Signalétique extérieure	200 000,00		
62366	Imprimés divers	18 050,00		
6237	Publications	15 000,00		
62371	Magazine municipal	80 000,00		
62372	Autres publications	7 000,00		
6238	Divers	444 666,89		
6241	Transports de biens	8 500,00		
6247	Transports collectifs	403 399,00		
6248	Divers	4 000,00		



## SECTION DE FONCTIONNEMENT

<b>III - VOTE DU BUDGET</b>	<b>III</b>
<b>SECTION DE FONCTIONNEMENT - DETAIL DES DEPENSES</b>	<b>A1</b>

Chap/ art (1)	Libellé (1)	Pour mémoire (2) Pour mémoire budget voté	Propositions (3) nouvelles	Vote (4)
6251	Voyages et déplacements	163 961,00		
6255	Frais de déménagement	10 000,00		
6256	Missions	29 122,00		
6257	Réceptions	626 011,25	100 000,00	100 000,00
6261	Frais d'affranchissement	149 800,00		
6262	Frais de télécommunication	1 600 000,00		
627	Services bancaires et assimilés	10 000,00		
6281	Concours divers (cotisations...)	176 802,00		
6282	Frais de gardiennage (églises, forêts...)	784 000,00		
6283	Frais de nettoyage des locaux	7 572,00		
6288	Autres	180 000,00		
63512	Taxes foncières	1 288 700,00		
6355	Taxes et impôts sur les véhicules	4 460,00		
637	Autres impôts, taxes et versements ass.	117 118,00		
<b>012</b>	<b>Charges de personnel et frais assimilés</b>	<b>113 814 000,00</b>	<b>200 000,00</b>	<b>200 000,00</b>
6218	Autre personnel extérieur	122 000,00		
6331	Versements de transport	1 178 574,00		
6332	Cotisations versées au f.n.a.l.	320 885,00		
6336	Cotis. au centre nat. de gest. fonc. pub	597 509,00		
64111	Rémunération principale	30 122 432,00		
64112	Nbi, supp fam. et indemnité de résidence	819 590,00		
64118	Autres indemnités	231 649,00		
64131	Rémunération	48 647 600,00		
64168	Autres emplois d'insertion	2 392 985,00	200 000,00	200 000,00
6417	Rémunération des apprentis	162 000,00		
6451	Cotisations à l'u.r.s.s.a.f.	14 983 523,00		
6453	Cotisations aux caisses de retraite	7 343 400,00		
6457	Cotisations sociales liées à l'apprent.	8 000,00		
6458	Cotisations aux autres organis. sociaux	86 100,00		
6472	Prestations familiales directes	1 183 753,00		
64731	Versées directement	2 050 000,00		
6474	Versements aux autres oeuvres sociales	712 000,00		
6475	Médecine du travail, pharmacie	64 000,00		
6488	Autres charges	2 788 000,00		
<b>014</b>	<b>Atténuation de produits</b>	<b>195 804,00</b>		
7396	Reversemt s/ impots s/ spectacles ccas	28 224,00		
73968	Autres reversements de fiscalite	167 580,00		
<b>65</b>	<b>Autres charges de gestion courante</b>	<b>36 240 950,00</b>	<b>1 785 000,00</b>	<b>1 785 000,00</b>
6531	Indemnités	737 000,00		
6532	Frais de mission	50 000,00		
6533	Cotisations de retraite	47 000,00		
6534	Cotisations de séc. soc. - part patronn.	5 000,00		
6535	Formation	47 619,00		
65372	Cot fds finan alloc fin de mandat	1 500,00		

11

## SECTION DE FONCTIONNEMENT

<b>III - VOTE DU BUDGET</b>	<b>III</b>
<b>SECTION DE FONCTIONNEMENT - DETAIL DES DEPENSES</b>	<b>A1</b>

Chap/ art (1)	Libellé (1)	Pour mémoire (2) Pour mémoire budget voté	Propositions (3) nouvelles	Vote (4)
654	Pertes sur créances irrécouvrables	550 000,00		
6553	Service d'incendie	5 699 831,00		
6558	Autres contributions obligatoires	720 000,00	85 000,00	85 000,00
65735	Groupements de collectivités	262 000,00		
657361	Caisse des ecoles de saint-denis	2 922 531,00	453 000,00	453 000,00
657362	Centre communal d'action sociale	8 221 000,00	306 805,00	306 805,00
65738	Autres organismes	367 619,00		
6574	Subventions de fonct. - pers. droit privé	16 609 850,00	940 195,00	940 195,00
<b>656</b>	<b>Frais de fonctionnement des groupes d'élus</b>	<b>236 803,00</b>	<b>6 000,00</b>	<b>6 000,00</b>
6561	Frais de personnel	130 000,00		
6562	Matériel, équipement et fournitures	106 803,00	6 000,00	6 000,00
<b>TOTAL = DEPENSES DE GESTION DES SERVICES</b>				
<b>(a) = (011+012+014+65+656)</b>		<b>190 238 984,00</b>	<b>4 127 900,03</b>	<b>4 127 900,03</b>

(1) Détailler les chapitres budgétaires par article conformément au plan de comptes appliqué par la commune ou l'établissement.

(2) cf. 4 IB - Modalités de vote.

(3) Hors restes à réaliser

(4) Le vote de l'organe délibérant porte uniquement sur les propositions nouvelles.

(5) Sauf le compte 621 retracé au sein du chapitre 12.

<b>III - VOTE DU BUDGET</b>	<b>III</b>
<b>SECTION DE FONCTIONNEMENT - DETAIL DES DEPENSES</b>	<b>A1</b>

Chap/ art (1)	Libellé (1)	Pour mémoire (2) Pour mémoire budget voté	Propositions (3) nouvelles	Vote (4)
<b>66</b>	<b>Charges financières (b)</b>	<b>2 977 000,00</b>	<b>520 000,00</b>	<b>520 000,00</b>
6615	Intérêts des comptes courants et dépôts	50 000,00		
668	Autres charges financières	200 000,00		
66111	Intérêts réglés à l'échéance	2 627 000,00		
66112	Intérêts - Rattachement des ICNE	100 000,00	520 000,00	520 000,00
	Calcul du 66112 (5)			
	Montant des ICNE de l'exercice=			
	Montant de l'exercice N-1=			
<b>67</b>	<b>Charges exceptionnelles (c)</b>	<b>884 211,00</b>	<b>124 500,00</b>	<b>124 500,00</b>
6711	Intérêts moratoires et pénal. de marchés	104 300,00		
6712	Amendes fiscales et pénales	401,00		
6718	Autres charges excep. sur opé. de gest.	317 325,00	38 400,00	38 400,00
673	Titres annulés (exercices antérieurs)	433 900,00	86 100,00	86 100,00
678	Autres charges exceptionnelles	28 285,00		
<b>68</b>	<b>Dotations aux provisions (d) (6)</b>			
<b>022</b>	<b>Dépenses imprévues (e)</b>			
<b>TOTAL DES DEPENSES REELLES = a+b+c+d+e</b>		<b>194 100 195,00</b>	<b>4 772 400,03</b>	<b>4 772 400,03</b>

023	Virement à la section d'investissement			
042	Opérations d'ordre de transfert entre sections (7)	8 385 747,00		
6811	Dotat. aux amort. immos incorp. et corp.	8 385 747,00		
<b>TOTAL DES PRELEVEMENTS AU PROFIT DE LA SECTION D'INVESTISSEMENT</b>		<b>8 385 747,00</b>		
043	Opérations d'ordre à l'intérieur de la section de fonct.(10)			
<b>TOTAL DES DEPENSES D'ORDRE</b>		<b>8 385 747,00</b>		
<b>TOTAL DES DEPENSES DE FONCTIONNEMENT DE L'EXERCICE (=total des opérations réelles et d'ordre)</b>		<b>202 485 942,00</b>	<b>4 772 400,03</b>	<b>4 772 400,03</b>

	<b>RESTES A REALISER N-1 (11)</b>	<b>4 429 994,25</b>
		+
<b>D 002 RESULTAT REPORTE OU ANTICIPE (11)</b>		
		=
<b>TOTAL DES DEPENSES DE FONCTIONNEMENT CUMULEES</b>		<b>9 202 394,28</b>

- (1) Détailler les chapitres budgétaires par article conformément au plan de comptes appliqué par la commune ou l'établissement.
- (2) cf. 4 IB - Modalités de vote.
- (3) Hors restes à réaliser
- (4) Le vote de l'organe délibérant porte uniquement sur les propositions nouvelles.
- (5) Si le mandatement des ICNE de l'exercice est inférieur au montant de l'exercice N-1, le montant de compte 66112 sera négatif.
- (6) Si la commune ou l'établissement applique le régime des provisions semi-budgétaires.
- (7) Cf. définitions du chapitre des opérations d'ordre, DF 042 = RI 040.
- (8) Aucune prévision budgétaire ne doit figurer aux articles 675 et 676 (cf chapitre 024 "produit des cessions d'immobilisation").
- (9) Si la commune ou l'établissement applique le régime des provisions semi-budgétaires.
- (10) Chapitre destiné à retracer les opérations particulières telles que les opérations de stocks ou liées à la tenue d'un inventaire permanent simplifié.
- (11) Inscrire en cas de reprise des résultats de l'exercice précédent (après vote du compte administratif ou si reprise anticipée des résultats).

<b>III - VOTE DU BUDGET</b>	<b>III</b>
<b>SECTION DE FONCTIONNEMENT - DETAIL DES RECETTES</b>	<b>A2</b>

Chap/ art (1)	Libellé (1)	Pour mémoire (2) Pour mémoire budget voté	Propositions (3) nouvelles	Vote (4)
013	<b>Atténuation des charges</b>	<b>400 000,00</b>		
6419	Remboursements sur rémun. du personnel	400 000,00		
<b>70</b>	<b>Produits des services, du domaine et ventes ...</b>	<b>12 042 320,00</b>	<b>1 156 000,00</b>	<b>1 156 000,00</b>
70321	Droits de station. & locat. - voie publ.	1 639 000,00		
70323	Redevances d'occup. dom. publ. communal	88 000,00		
7062	Redev. et droits des services - cultur.	240 000,00		
70631	Redev. et droits des services - sportif	51 000,00		
70632	Redev. et droits des services - loisirs	3 600,00		
70688	Autres prestations de services	3 930 000,00		
70841	Aux budgets annexes, ccas & cais. ecoles	5 000 000,00		
70846	Mise à dispo personel - gfp rattachement	626 720,00	940 000,00	940 000,00
70848	Aux autres organismes	200 000,00		
70872	Par les budgets annexes	264 000,00	216 000,00	216 000,00
<b>73</b>	<b>Impôts et taxes</b>	<b>137 335 385,00</b>		
73111	Taxes foncières et d'habitation	63 704 000,00		
7321	Attribution de compensation	14 326 000,00		
7322	Dotation de solidarite communautaire	5 086 000,00		
7334	Taxes sur les passagers	370 700,00		
7351	Taxe sur l'électricité	1 899 145,00		
7363	Impôt sur les spectacles	10 000,00		
7364	Prélèv. sur prod. des jeux dans casinos	1 900 000,00		
73682	Affiches, réclames, enseignes	300 000,00		
7372	Taxes sur les carburants	4 619 000,00		
7373	Octroi de mer	43 110 000,00		
7381	Taxe addit. aux droits de mutation ...	1 533 000,00		
7388	Autres taxes diverses	477 540,00		
<b>74</b>	<b>Dotations et participations</b>	<b>48 070 445,00</b>	<b>2 600 000,00</b>	<b>2 600 000,00</b>
7411	Dotation forfaitaire	28 976 000,00		
74123	Dotat. de solidarité urbaine	8 889 597,00		
74718	Autres	1 580 000,00	-300 000,00	-300 000,00
7473	Départements	90 000,00	480 000,00	480 000,00
7475	Groupements de collectivités	500 000,00		
74751	Gfp de rattachement	499 000,00		
7477	Budget communautaire & fonds structurels	104 000,00		
7478	Autres organismes	4 405 000,00	2 420 000,00	2 420 000,00
74833	Etat - compens. taxe professionnelle	450 848,00		
74834	Etat - compens.exon. des taxes foncières	1 051 000,00		
74835	Etat - compens.exon. des taxes d'habita.	1 500 000,00		
7484	Dotation de recensement	25 000,00		
<b>75</b>	<b>Autres produits de gestion courante</b>	<b>4 603 792,00</b>		
752	Revenus des immeubles	3 514 000,00		
758	Produits divers de gestion courante	1 089 792,00		
<b>TOTAL = RECETTES DE GESTION DES SERVICES</b>				
<b>(a) = 70+73+74+75+013</b>		<b>202 451 942,00</b>	<b>3 756 000,00</b>	<b>3 756 000,00</b>

(1) Détailler les chapitres budgétaires par article conformément au plan de comptes appliqué par la commune ou l'établissement.

(2) cf. 4 IB - Modalités de vote.

(3) Hors restes à réaliser

(4) Le vote de l'organe délibérant porte uniquement sur les propositions nouvelles.

<b>III - VOTE DU BUDGET</b>	<b>III</b>
<b>SECTION DE FONCTIONNEMENT - DETAIL DES RECETTES</b>	<b>A2</b>

Chap/ art (1)	Libellé (1)	Pour mémoire (2) Pour mémoire budget voté	Propositions (3) nouvelles	Vote (4)
<b>76</b>	<b>Produits financiers (b)</b>	<b>6 000,00</b>		
761	Produits de participations	6 000,00		
7621	Intérêts encaissés à l'échéance			
7622	Intérêts - Rattachement des ICNE			
	Calcul du 7622			
	Montant des ICNE de l'exercice=			
	Montant de l'exercice N-1=			
<b>77</b>	<b>Produits exceptionnels (c)</b>	<b>28 000,00</b>		
7711	Débits et pénalités perçus	25 000,00		
7718	Autres prod. except. sur opé. de gestion	3 000,00		
<b>78</b>	<b>Reprises sur provisions (d) (5)</b>			
<b>TOTAL RECETTES REELLES = a+b+c+d</b>		<b>202 485 942,00</b>	<b>3 756 000,00</b>	<b>3 756 000,00</b>

<b>042</b>	<i>Opérations d'ordre de transfert entre sections (6),(7),(8)</i>			
<b>043</b>	<i>Opé. d'ordre à l'intérieur de la sect. de fonct. (9)</i>			
60315	<i>Variation des stocks des terrains à aménager</i>			
7133	<i>Variation des en-cours de production de biens</i>			
<b>TOTAL DES RECETTES D'ORDRE</b>				

<b>TOTAL DES RECETTES DE FONCTIONNEMENT DE L'EXERCICE (=Total des opérations réelles et ordres)</b>	<b>202 485 942,00</b>	<b>3 756 000,00</b>	<b>3 756 000,00</b>
---	-----------------------	---------------------	---------------------

	<b>RESTES A REALISER N-1 (10)</b>	+	<b>15 756,48</b>
--	-----------------------------------	---	------------------

	<b>R002 RESULTAT REPORTE OU ANTICIPE (10)</b>	+	<b>5 430 637,80</b>
--	---	---	---------------------

	<b>TOTAL DES RECETTES DE FONCTIONNEMENT CUMULEES</b>	=	<b>9 202 394,28</b>
--	--	---	---------------------

- (1) Détailler les chapitres budgétaires par article conformément au plan de comptes appliqué par la commune ou l'établissement.
- (2) cf. 4 IB - Modalités de vote.
- (3) Hors restes à réaliser
- (4) Le vote de l'assemblée porte uniquement sur les propositions nouvelles.
- (5) Si la commune ou l'établissement applique le régime des provisions semi-budgétaires;
- (6) Cf. définitions du chapitre des opérations d'ordre, RF 042 = DI 040.
- (7) Aucune prévision budgétaire ne doit figurer aux articles 775 et 776 (cf chapitre 024 "Produits des cessions d'immobilisations").
- (8) L'article 7815 est budgété si la commune ou l'établissement a opté pour les provisions budgétaires.
- (9) Chapitre destiné à retracer les opérations particulières telles que les opérations de stocks ou liées à la tenue d'un inventaire permanent simplifié.
- (10) Inscrire en cas de reprise des résultats de l'exercice précédent (après vote du compte administratif ou si reprise anticipée des résultats).

## SECTION D' INVESTISSEMENT

<b>III - VOTE DU BUDGET</b>	<b>III</b>
<b>SECTION D'INVESTISSEMENT - DETAIL DES DEPENSES</b>	<b>B1</b>

Chap/ art (1)	Libellé (1)	Pour mémoire (2) Pour mémoire budget voté	Propositions (3) nouvelles	Vote (4)
<b>010</b>	<b>Stocks</b>			
<b>20</b>	<b>Immobilisations incorporelles (sauf opérations et 204)</b>	<b>5 055 784,25</b>		
2031	Frais d'études	4 436 636,00		
2032	Frais de recherche et de développement	80 841,30		
2033	Frais d'insertion	150 000,00		
205	Concessions, brevets, licences, ...	388 306,95		
<b>204</b>	<b>Subventions d'équipement versées (hors opérations)</b>	<b>2 525 250,00</b>	<b>245 000,00</b>	<b>245 000,00</b>
20411	Subv équipement état	750 000,00		
2041582	Batiments et installations	200 000,00		
2042	Subv equipt personnes droits prive	1 575 250,00	245 000,00	245 000,00
<b>21</b>	<b>Immobilisations corporelles (hors opérations)</b>	<b>11 193 076,75</b>	<b>50 000,00</b>	<b>50 000,00</b>
2111	Terrains nus	3 850 000,00		
2115	Terrains bâtis	3 063 172,00		
2158	Autres	1 129 000,00		
2168	Autres collections et oeuvres d'art	90 000,00		
2182	Matériel de transport	400 000,00		
2183	Matériel de bureau et informatique	1 905 851,75	50 000,00	50 000,00
2184	Mobilier	315 053,00		
2188	Autres	440 000,00		
<b>22</b>	<b>Immobilisations reçues en affectation (hors opérations)</b>			
<b>23</b>	<b>Immobilisations en cours (hors opération)</b>	<b>38 874 594,00</b>	<b>52 000,00</b>	<b>52 000,00</b>
2313	Constructions	19 968 764,00		
2315	Instal., matériel & outillage techniques	12 999 804,89		
2318	Autres immobilisations corporelles	5 173 554,00	52 000,00	52 000,00
237	Avances et acomptes sur cdes immo.incor.	87 837,00		
238	Avances et acomptes sur cdes immo. corp.	644 634,11		
	<b>Total des opérations</b>	<b>211 273,00</b>		
029880	Electrification de reseaux	211 273,00		
<b>Total des dépenses d'équipement</b>		<b>57 859 978,00</b>	<b>347 000,00</b>	<b>347 000,00</b>

<b>10</b>	<b>Dotations, fonds divers et réserves</b>			
<b>13</b>	<b>Subventions d'investissement</b>			
<b>16</b>	<b>Emprunts et dettes assimilées</b>	<b>46 145 131,00</b>		
1641	Empr.en unites monet. de la zone euro	2 224 000,00		
16441	Operations afferentes a l' emprunt	4 826 131,00		

## SECTION D' INVESTISSEMENT

<b>III - VOTE DU BUDGET</b>	<b>III</b>
<b>SECTION D'INVESTISSEMENT - DETAIL DES DEPENSES</b>	<b>B1</b>

Chap/ art (1)	Libellé (1)	Pour mémoire (2) Pour mémoire budget voté	Propositions (3) nouvelles	Vote (4)
16449	Opér.affér.option tirage s/ligne tresor	39 000 000,00		
165	Dépôts et cautionnements reçus	95 000,00		
<b>18</b>	<b>Compte de liaison : affectation à</b>			
<b>26</b>	<b>Participations et créances rattachées à des particip.</b>			
<b>27</b>	<b>Autres immobilisations financières</b>	<b>941 868,00</b>		
275	Dépôts et cautionnements versés	241 868,00		
27638	Autres établissements publics	700 000,00		
<b>020</b>	<b>Dépenses imprévues</b>			
<b>Total des dépenses financières</b>		<b>47 086 999,00</b>		

45...1..	Opé. pour compte de tiers n°...(1 ligne par opé.) (6)			
<b>Total des dépenses d'opérations pour compte de tiers</b>				

<b>TOTAL DES DEPENSES REELLES</b>	<b>104 946 977,00</b>	<b>347 000,00</b>	<b>347 000,00</b>
-----------------------------------	-----------------------	-------------------	-------------------

- (1) Détailler les chapitres budgétaires par article conformément au plan de comptes appliqué par la commune ou l'établissement.  
 (2) cf. 4 IB - Modalités de vote.  
 (3) Hors restes à réaliser  
 (4) Le vote de l'organe délibérant porte uniquement sur les propositions nouvelles.  
 (5) Voir état III B3 pour le détail des opérations d'équipement.  
 (6) Voir annexe IV A9 pour le détail des opérations pour compte de tiers.

<b>III - VOTE DU BUDGET</b>	<b>III</b>
<b>SECTION D'INVESTISSEMENT - DETAIL DES DEPENSES</b>	<b>B1</b>

Chap/ art (1)	Libellé (1)	Pour mémoire (2) Pour mémoire budget voté	Propositions (3) nouvelles	Vote (4)
<b>040</b>	<i>Opérations d'ordre transfert entre sections (5)</i>			
	<i>Reprises sur autofinancement antérieur (6)</i>			
	<i>Charges transférées (7)</i>			
<b>041</b>	<i>Opérations patrimoniales (8)</i>	<b>7 000 000,00</b>		
21318	<i>Autres bâtiments publics</i>	2 000 000,00		
2313	<i>Constructions</i>	2 000 000,00		
2762	<i>Créances sur transf. droits à déduc. tva</i>	3 000 000,00		
<b>TOTAL DES DEPENSES D'ORDRE</b>		<b>7 000 000,00</b>		

<b>TOTAL DES DEPENSES D'INVESTISSEMENT DE L'EXERCICE (=Total des opérations réelles et d'ordre)</b>	<b>111 946 977,00</b>	<b>347 000,00</b>	<b>347 000,00</b>
---	-----------------------	-------------------	-------------------

<b>RESTES A REALISER N-1 (9)</b>	<b>2 289 999,44</b>
----------------------------------	---------------------

<b>D001 SOLDE D'EXECUTION NEGATIF REPORTE OU ANTICIPE (9)</b>	<b>9 180 904,39</b>
---	---------------------

<b>TOTAL DES DEPENSES D'INVESTISSEMENT CUMULEES</b>	<b>11 817 903,83</b>
---	----------------------

- (1) Détailler conformément au plan de comptes utilisé et les chapitres budgétaires correspondants
- (2) cf. p.4 - Modalités de vote, III.
- (3) Hors restes à réaliser
- (4) Le vote de l'assemblée porte uniquement sur les propositions nouvelles.
- (5) Cf. définitions du chapitre des opérations d'ordre, DI 040 = RF 042.
- (6) Les articles de provisions apparaissent si la commune ou l'établissement applique le régime des provisions semi-budgétaires;
- (7) Aucune provision budgétaire ne doit figurer à l'article 192 (cf chapitre 024 "Produits des cessions d'immobilisations").
- (8) Cf. définitions du chapitre des opérations d'ordre, DI 041 = RI 041.
- (9) Inscrire en cas de reprise des résultats de l'exercice précédent (après vote du compte administratif ou si reprise anticipée des résultats);



<b>III - VOTE DU BUDGET</b>	<b>III</b>
<b>SECTION D'INVESTISSEMENT - DETAIL DES RECETTES</b>	<b>B2</b>

Chap/ art (1)	Libellé (1)	Pour mémoire (2) Pour mémoire budget voté	Propositions (3) nouvelles	Vote (4)
010	Stocks			
<b>13</b>	<b>Subventions d'investissement</b>	<b>10 224 950,00</b>		
1321	Etat et établissements nationaux	1 170 000,00		
1322	Régions	1 600 400,00		
1323	Départements	1 710 550,00		
1325	Groupements de collectivités	1 077 000,00		
1328	Autres	2 717 000,00		
1342	Amendes de police	1 700 000,00		
1343	P.a.e.	50 000,00		
1345	Part. pour non réal. d'aires de station.	200 000,00		
<b>16</b>	<b>Emprunts et dettes assimilées</b>	<b>73 531 280,00</b>	<b>-4 323 813,44</b>	<b>-4 323 813,44</b>
1641	Empr.en unites monet.de la zone euro	10 000 000,00		
16441	Operations afferentes a l'emprunt	24 531 280,00	-4 323 813,44	-4 323 813,44
16449	Opér.affér.option tirage s/ligne tresor	39 000 000,00		
<b>20</b>	<b>Immobilisations incorporelles (sauf 204)</b>			
<b>204</b>	<b>Subventions d'équipement versées</b>			
<b>21</b>	<b>Immobilisations corporelles</b>			
<b>22</b>	<b>Immobilisations reçues en affectation</b>			
<b>23</b>	<b>Immobilisations en cours</b>			
<b>Total des recettes d'équipement</b>		<b>83 756 230,00</b>	<b>-4 323 813,44</b>	<b>-4 323 813,44</b>

<b>10</b>	<b>Dotations, fonds divers et réserves</b>	<b>7 805 000,00</b>	<b>13 851 717,83</b>	<b>13 851 717,83</b>
10222	F.c.t.v.a.	5 000 000,00		
10223	T.i.e.	1 555 000,00		
10228	Autres fonds globalisés	1 250 000,00		
1021	Dotation		13 851 717,83	13 851 717,83
1068	Excédents de fonctionnement capitalisés			
<b>138</b>	<b>Autres subventions d'investiss. non transférables</b>			
<b>18</b>	<b>Compte de liaison : affectation à</b>			
<b>26</b>	<b>Participations et créances rattachées à des particip.</b>			

<b>III - VOTE DU BUDGET</b>	<b>III</b>
<b>SECTION D'INVESTISSEMENT - DETAIL DES RECETTES</b>	<b>B2</b>

Chap/ art (1)	Libellé (1)	Pour mémoire (2) Pour mémoire budget voté	Propositions (3) nouvelles	Vote (4)
27	Autres immobilisations financières			
024	Produits des cessions d'immobilisation	5 000 000,00		
024	Produits des cessions	5 000 000,00		
<b>Total des recettes financières</b>		<b>12 805 000,00</b>	<b>13 851 717,83</b>	<b>13 851 717,83</b>

45...2..	Opé. pour compte de tiers n°... (1 ligne par opé.) (5)			
<b>Total des recettes d'opérations pour compte de tiers</b>				

<b>TOTAL DES RECETTES REELLES</b>	<b>96 561 230,00</b>	<b>9 527 904,39</b>	<b>9 527 904,39</b>
-----------------------------------	----------------------	---------------------	---------------------

(1) Détailler les chapitres budgétaires par article conformément au plan de comptes appliqué par la commune ou l'établissement

(2) cf. p.4 - Modalités de vote, IV.

(3) Hors restes à réaliser

(4) Le vote de l'organe délibérant porte uniquement sur les propositions nouvelles.

(5) Voir annexe IV A 9 pour le détail des opérations pour compte de tiers.

<b>III - VOTE DU BUDGET</b>	<b>III</b>
<b>SECTION D'INVESTISSEMENT - DETAIL DES RECETTES</b>	<b>B2</b>

Chap/ art (1)	Libellé (1)	Pour mémoire (2) Pour mémoire budget voté	Propositions (3) nouvelles	Vote (4)
021	<b>Virement de la section de fonctionnement</b>			
040	<b>Opérations d'ordre de transfert entre sections (5), (6), (7)</b>	<b>8 385 747,00</b>		
2802	Amort. documents d'urbanisme	106 813,81		
280411	Subvention d'équipement état	52 400,00		
280412	Amort. subv. equipem. region	1 130 191,84		
28042	Amort. subv. equip. pers. dt. prive	62 032,00		
280421	Biens mobiliers, matériel et études	4 124 348,94		
2805	Concessions, brevets, licences, ...	266 068,01		
28138	Autres constructions	109 367,53		
281538	Autres réseaux	28 573,19		
281568	Amortissement autre matériel d'incendie	2 404,89		
281578	Amortissement autre matériel de voirie	22 469,49		
28158	Autres	655 464,99		
28181	Instal. généré., agenc. et aménag. divers	3 628,55		
28182	Matériel de transport	602 469,28		
28183	Matériel de bureau et informatique	536 203,36		
28184	Mobilier	402 053,26		
28185	Cheptel	3 850,00		
28188	Autres	277 407,86		
<b>TOTAL DES PRELEVEMENTS PROVENANT DE LA SECTION DE FONCTIONNEMENT</b>		<b>8 385 747,00</b>		
041	<b>Opérations patrimoniales (8)</b>	<b>7 000 000,00</b>		
2315	Instal., matériel & outillage techniques	3 000 000,00		
238	Avances et acomptes sur cdes immo. corp.	4 000 000,00		
<b>TOTAL DES RECETTES D'ORDRE</b>		<b>15 385 747,00</b>		
<b>TOTAL DES RECETTES D'INVESTISSEMENT DE L'EXERCICE (= Total des opérations réelles et ordres)</b>		<b>111 946 977,00</b>	<b>9 527 904,39</b>	<b>9 527 904,39</b>
				+
<b>RESTES A REALISER N-1 (9)</b>				<b>2 289 999,44</b>
				+
<b>R001 SOLDE D'EXECUTION POSITIF REPORTE OU ANTICIPE (9)</b>				=
<b>TOTAL DES RECETTES D'INVESTISSEMENT CUMULEES</b>				<b>11 817 903,83</b>

- (1) Détailler les chapitres budgétaires par article conformément au plan de comptes appliqué par la commune ou l'établissement.  
(2) Cf. p.4 - Modalités de vote, III.  
(3) Hors restes à réaliser  
(4) Le vote de l'organe délibérant porte uniquement sur les propositions nouvelles.  
(5) Cf. définitions du chapitre des opérations d'ordre, RI 040 = DF 042.  
(6) Aucune prévision budgétaire ne doit figurer à l'article 192 (cf chapitre 024 "Produits des cessions d'immobilisations").  
(7) Les articles de provisions apparaissent si la commune ou l'établissement applique le régime des provisions semi-budgétaires;  
(8) Cf. définitions du chapitre des opérations d'ordre, DI 041 = RI 041.  
(9) Inscrire en cas de reprise des résultats de l'exercice précédent (après vote du compte administratif ou si reprise anticipée des résultats);

<b>III - VOTE DU BUDGET</b>	<b>III</b>
<b>DETAIL DES CHAPITRES D'OPERATIONS D'EQUIPEMENT</b>	<b>B3</b>

**OPERATION D'EQUIPEMENT N° : (1)**  
**LIBELLE :**

**POUR INFORMATION**

Art. (2)	Libellé (3)	Réalizations cumulées au 1/1/N	Restes à réaliser N-1 (4)(6)	Propositions nouvelles (5)	Vote (5)	Montant (6)
			a		b	b
	<b>DEPENSES</b>					
20	Immobilisations incorporelles					
204	Subventions d'équipement versées					
21	Immobilisations corporelles					
22	Immobilisations reçues en affect.					
23	Immobilisations en cours					

RECETTES (répartition) (Pour information)	Restes à réaliser N-1 (4)	Recettes de l'exercice
	c	d
<b>TOTAL RECETTES AFFECTEES</b>		
13	Subventions d'investissement	
16	Emprunts et dettes assimilées	
	Autres	

<b>Besoin de financement = (a+b) - (c+d)</b>		
<b>Excédent de financement = (c+d) - (a+b)</b>		

- (1) Ouvrir un cadre par opération
- (2) Rayer la mention inutile.
- (3) Détailler les articles conformément au plan des comptes appliqué par la commune ou l'établissement
- (4) A remplir uniquement en cas de reprise des résultats de l'exercice précédent, soit après le vote du compte administratif, soit en cas de reprise anticipée des résultats.
- (5) Lorsque l'opération d'équipement constitue un chapitre faisant l'objet d'un vote, ces deux colonnes sont renseignées. Dans ce cas, le vote de l'assemblée porte uniquement sur les propositions nouvelles.
- (6) Lorsque l'opération d'équipement est présentée pour information, seule cette colonne est renseignée.

IV - ANNEXES		IV
ELEMENTS DU BILAN		
PRESENTATION CROISEE PAR FONCTION		A1
A1 - PRESENTATION CROISEE PAR FONCTION (1)		

(2)	Libellé	Non ventilables 01	FONCTIONNEMENT										TOTAL
			0 Services généraux des administrations (sauf 01)	1 Sécurité et salubrité publiques	2 Enseignement et formation	3 Culture	4 Sport et jeunesse	5 Interventions sociales et santé	6 Famille	7 Logement	8 Aménagement et services urbains, environnement	9 Action économique	
	<b>DEPENSES (3)</b>	<b>12 318 893,83</b>	<b>78 205 997,26</b>	<b>10 736 545,03</b>	<b>37 063 390,28</b>	<b>9 571 329,74</b>	<b>18 574 126,70</b>	<b>16 279 207,58</b>	<b>6 797 556,87</b>	<b>200 320,79</b>	<b>21 114 732,96</b>	<b>826 235,54</b>	<b>211 688 336,28</b>
	Dépenses de l'exercice	12 312 855,00	75 639 837,35	10 616 121,00	36 387 786,00	9 077 564,66	18 506 918,00	16 269 715,00	6 796 684,00	186 785,00	20 639 267,00	824 798,00	207 258 342,03
011	Charges à caractère général	13 845,00	22 128 285,35	947 712,00	6 870 636,00	2 521 864,66	1 391 962,00	124 000,00	45 000,00	78 785,00	7 709 237,00	57 000,00	41 888 327,03
012	Charges de personnel et frais assimilés		49 150 826,00	3 927 700,00	24 871 000,00	4 783 700,00	11 193 400,00	2 419 900,00	4 780 300,00		12 378 574,00	508 600,00	114 014 000,00
014	Atténuations de produits	173 460,00									22 344,00		195 804,00
042	Opé d'ordre transfert entre sections	8 385 747,00											8 385 747,00
65	Autres charges de gestion courante		3 656 115,00	5 740 708,00	4 521 150,00	1 682 000,00	5 921 556,00	13 725 815,00	1 971 394,00	35 000,00	503 012,00	259 189,00	38 025 860,00
656	Frais de fonct des gpes d'eus	242 803,00											242 803,00
66	Charges financières	3 497 000,00								73 000,00	26 100,00		3 497 000,00
67	Charges exceptionnelles		704 611,00		125 000,00	80 000,00							1 008 711,00
	Restes à réaliser-reports	6 039,83	2 566 159,91	120 424,03	675 604,28	493 765,06	67 208,70	9 492,58	862,57	13 535,79	475 465,96	1 436,54	4 429 994,26

	Libellé	Non ventilables 01	FONCTIONNEMENT										TOTAL
			0 Services généraux des administrations (sauf 01)	1 Sécurité et salubrité publiques	2 Enseignement et formation	3 Culture	4 Sport et jeunesse	5 Interventions sociales et santé	6 Famille	7 Logement	8 Aménagement et services urbains, environnement	9 Action économique	
	<b>RECETTES (3)</b>	<b>179 895 927,80</b>	<b>5 247 720,01</b>	<b>9 616 252,04</b>	<b>740 000,00</b>	<b>454 600,00</b>	<b>5 100 000,00</b>	<b>5 100 000,00</b>	<b>981 296,43</b>	<b>7 303 540,00</b>	<b>2 350 000,00</b>	<b>2 350 000,00</b>	<b>211 688 336,28</b>
	Recettes de l'exercice	179 895 927,80	5 245 512,00	9 611 000,00	740 000,00	454 600,00	5 100 000,00	5 100 000,00	972 000,00	7 303 540,00	2 350 000,00	2 350 000,00	211 672 579,80
002	Resultat de fonctionnement reporté	5 430 637,80											5 430 637,80
013	Atténuations de charges		400 000,00										400 000,00
70	Produits des serv, du dom. et ventes div	131 938 845,00	1 566 720,00	3 450 000,00	240 000,00	434 600,00	5 100 000,00			2 207 000,00	200 000,00		13 198 320,00
73	Impôts et taxes	42 517 445,00	300 000,00							5 086 540,00			137 335 385,00
74	Dotations, subventions et participations	1 409 792,00	1 544 000,00	6 109 000,00	500 000,00								50 670 445,00
75	Autres produits de gestion courante	6 000,00	1 409 792,00	52 000,00			20 000,00			972 000,00		2 150 000,00	4 603 782,00
76	Produits financiers	3 000,00	25 000,00										6 000,00
77	Produits exceptionnels												28 000,00
	Restes à réaliser-reports	167 577 033,94	-72 968 277,22	-10 736 545,03	-27 448 138,24	-8 831 329,74	-16 119 526,70	-11 179 207,58	-6 797 556,87	9 296,43	-13 811 192,96	1 523 764,46	15 756,48
	<b>SOLDE</b>												

24

**IV - ANNEXES**  
**ELEMENTS DU BILAN**  
**PRESENTATION CROISEE PAR FONCTION**  
**A1 - PRESENTATION CROISEE PAR FONCTION (1)**

(2)	Libellé	Non ventilables 01	0 Services généraux des administrations (sauf 01)	1 Sécurité et salubrité publiques	2 Enseignement et formation	3 Culture	4 Sport et jeunesse	5 Interventions sociales et santé	6 Famille	7 Logement	8 Aménagement et services urbains, environnement	9 Action économique	TOTAL
-----	---------	--------------------	---	-----------------------------------	-----------------------------	-----------	---------------------	-----------------------------------	-----------	------------	--	---------------------	-------

<b>INVESTISSEMENT</b>													
	<b>DEPENSES (3)</b>												
	Depenses de l'exercice	60 326 432,11	13 998 130,03	6 827 027,65	1 865 865,82	6 218 403,72	2 450 000,00	500 000,00	30 879 221,50	700 000,00	123 764 880,83		
001	Resultat d'investissement reporté	60 326 035,39	13 102 293,00	6 581 780,00	1 439 175,00	6 168 174,00	2 450 000,00	500 000,00	30 207 424,00	700 000,00	121 474 881,39		
041	Operation patrimoniales	9 180 804,39									9 180 804,39		
16	Emprunts et dettes assimilées	5 000 000,00		2 000 000,00							7 000 000,00		
		46 145 131,00									46 145 131,00		
20	Immobilisations incorporelles		1 219 148,25		700 000,00	400 000,00			2 736 636,00		7 000 000,00		
204	Subvention d'équipement versée		750 000,00		200 000,00				2 031 523,00		5 055 784,25		
21	Immobilisations corporelles		2 895 451,75	1 071 780,00	115 000,00	102 620,00			7 118 225,00		2 981 523,00		
23	Immobilisations en cours		8 055 825,00	3 510 000,00	424 175,00	5 665 554,00			18 321 040,00		11 243 076,75		
27	Autres immobilisations financières		241 868,00								38 926 594,00		
	Restes à réaliser-reports	398,72	885 837,03	245 247,65	426 480,82	50 229,72			671 797,50		941 866,00		
											2 289 999,44		

	<b>RECETTES (3)</b>												
	Recettes de l'exercice	36 792 464,83	77 231 005,88	80 000,00	2 144 600,00	1 265 221,76	930 000,00		6 281 587,36		123 764 880,83		
024	Produits des cessions	5 000 000,00							5 300 150,00		5 000 000,00		
040	Opé d'ordre transfert entre sections	8 385 747,00									8 385 747,00		
041	Operation patrimoniales	3 000 000,00	4 000 000,00								7 000 000,00		
10	Dotations, fonds divers et réserves	20 408 717,83	1 250 000,00	80 000,00	2 144 600,00	930 000,00			5 300 150,00		21 658 717,83		
13	Subventions d'investissement reçues		1 770 200,00								10 224 950,00		
16	Emprunts et dettes assimilées		69 207 466,56								69 207 466,56		
	Restes à réaliser-reports		1 003 340,32				335 221,76		951 437,36		2 289 999,44		
	<b>SOLDE</b>	<b>-23 533 967,28</b>	<b>63 232 876,85</b>	<b>-6 747 027,65</b>	<b>278 934,16</b>	<b>-4 953 181,96</b>	<b>-500 000,00</b>	<b>-2 450 000,00</b>	<b>-24 627 634,14</b>	<b>-700 000,00</b>			

(1) La production de cet état est obligatoire pour les communes de 3 500 habitants et plus, les groupements comprenant au moins une telle commune, leurs établissements et services administratifs hormis les caisses des écoles et les services à activité unique érigés en établissement public ou budget annexes (L. 2312-3, R. 2311-1 et R. 2311-10). Dans les communes de 3500 habitants et plus, le croisement par fonction est fait à un chiffre (correspondant à la fonction). Dans les communes de 10 000 habitants et plus le croisement par fonction est fait au niveau le plus détaillé de la nomenclature fonctionnelle (sous fonction ou rubrique).

(2) Pour le croisement par nature, le détail est fait selon le niveau de vote choisi par l'assemblée (chapitre, article ou article spécialisé) des décisions budgétaires (BP+DM+BS). Le solde correspond à la différence entre les recettes et les dépenses.

(3) S'il s'agit du budget supplémentaire ou de décisions modificatives, les montants indiqués sont cumulés au niveau de l'ensemble des groupements et leurs établissements publics suivent les règles de production et de présentation applicables à la commune membre comptant le plus grand nombre d'habitants (articles L. 5211-36 à L. 5211-14 et R. 5211-1 et R. 5211-2 du CGCT).

Les dépenses et les recettes correspondent à la somme des dépenses et des recettes de l'exercice ainsi que des restes à réaliser et des reports (lignes budgétaires 001 et 002) Les lignes de reports 001 et 002 apparaissent à la colonne 01-Non ventilable.

**IV - ANNEXES**  
**ELEMENTS DU BILAN**  
**PRESENTATION CROISEE PAR FONCTION**

**IV**  
**A1 - 0**

**FONCTION 0 SERVICES GENERAUX DES ADMINISTRATIONS PUBLIQUES LOCALES**  
 (sauf 01 opérations non ventilables)

(2)	Libellé	Sous-fonction 02 Administration générale					Sous-fonction 02 Administration générale				03 Justice	04 Coopération décentralisée, actions européennes et internationales		TOTAL
		020 Administration générale de la collectivité	021 Assemblée locale (autre que groupes d'élus)	022 Administration générale de l'Etat	023 Information, communication, publicité	024 Fêtes et cérémonies	025 Aides aux associations	026 Cimetières et pompes funébres	041 Subv. globale	048 Autres actions coop. décent.				
<b>FONCTIONNEMENT</b>														
	<b>DEPENSES (3)</b>	<b>68 236 909,48</b>	<b>905 953,35</b>	<b>1 098 700,00</b>	<b>3 797 672,16</b>	<b>292 799,73</b>	<b>2 923 762,54</b>	<b>771 100,00</b>	<b>179 100,00</b>	<b>78 205 997,26</b>				
	Dépenses de l'exercice	65 947 175,03	888 119,00	1 098 700,00	3 633 301,25	249 219,13	2 873 122,94	771 100,00	179 100,00	75 639 837,35				
011	Charges à caractère general	17 992 838,03		1 000,00	3 234 601,25	249 219,13	650 626,94			22 128 286,35				
012	Charges de personnel et frais assimilés	46 738 126,00		1 097 700,00	360 300,00		4 500,00	771 100,00	179 100,00	49 150 826,00				
65	Autres charges de gestion courante	550 000,00	888 119,00				2 217 986,00			3 656 115,00				
67	Charges exceptionnelles	666 211,00			38 400,00					704 611,00				
	Restes à réaliser-reports	2 289 734,45	17 834,35		164 370,91	43 580,60	50 639,60			2 566 159,91				

	<b>RECETTES (3)</b>	<b>5 247 720,01</b>								<b>6 247 720,01</b>
	Recettes de l'exercice	5 245 512,00								5 245 512,00
013	Atténuation de charges	400 000,00								400 000,00
70	Produits des serv. du dom. et ventes div	1 566 720,00								1 566 720,00
73	Impôts et taxes	300 000,00								300 000,00
74	Dotations, subventions et participations	1 544 000,00								1 544 000,00
75	Autres produits de gestion courante	1 409 792,00								1 409 792,00
77	Produits exceptionnels	25 000,00								25 000,00
	Restes à réaliser-reports	2 208,01								2 208,01
	<b>SOLDE</b>	<b>-62 989 189,44</b>	<b>-905 953,35</b>	<b>-1 098 700,00</b>	<b>-3 797 672,16</b>	<b>-292 799,73</b>	<b>-2 923 762,54</b>	<b>-771 100,00</b>	<b>-179 100,00</b>	<b>-72 958 277,22</b>

**INVESTISSEMENT**

	<b>DEPENSES (3)</b>	<b>12 881 112,32</b>		<b>750 000,00</b>	<b>167 017,71</b>			<b>200 000,00</b>		<b>13 998 130,03</b>
	Dépenses de l'exercice	12 002 293,00		750 000,00	150 000,00			200 000,00		13 102 293,00
20	Immobilisations incorporelles	1 089 148,25			150 000,00					1 239 148,25
204	Subvention d'équipement versée			750 000,00						750 000,00
21	Immobilisations corporelles	2 835 451,75								2 835 451,75
23	Immobilisations en cours	7 855 825,00						200 000,00		8 055 825,00
27	Autres immobilisations financières	241 868,00								241 868,00
	Restes à réaliser-reports	878 819,32			17 017,71					895 837,03

	<b>RECETTES (3)</b>	<b>77 231 006,88</b>								<b>77 231 006,88</b>
	Recettes de l'exercice	76 227 666,56								76 227 666,56
041	Opération patrimoniales	4 000 000,00								4 000 000,00
10	Dotations, fonds divers et réserves	1 250 000,00								1 250 000,00





<b>IV - ANNEXES</b>		<b>IV</b>
<b>ELEMENTS DU BILAN</b>		
<b>PRESENTATION CROISEE PAR FONCTION</b>		<b>A1 - 1</b>

**FONCTION 1 SECURITE ET SALUBRITE PUBLIQUES**

(2)	Libellé	Sous-fonction 11 Sécurité intérieure				12 Hygiène et salubrité publique	TOTAL
		110 Services communs	111 Police nationale	112 Police municipale	113 Pompiers, incendie, secours		

FONCTIONNEMENT						
DEPENSES (3)		1 989 801,75	5 821 831,75	2 035 410,00		10 736 545,03
Dépenses de l'exercice						10 616 121,00
011 Charges a caractère general	784 000,00	1 974 880,00	5 821 831,00	2 035 410,00		947 712,00
012 Charges de personnel et frais assimilés	784 000,00	131 180,00		32 532,00		3 927 700,00
65 Autres charges de gestion courante		1 843 700,00	122 000,00	1 962 000,00		5 740 709,00
Restes à réaliser-reports	105 501,53	14 921,75	0,75			120 424,03

RECETTES (3)						
Recettes de l'exercice						
Restes à réaliser-reports						
<b>SOLDE</b>	<b>-889 501,53</b>	<b>-1 989 801,75</b>	<b>-5 821 831,75</b>	<b>-2 035 410,00</b>		<b>-10 736 545,03</b>

INVESTISSEMENT						
DEPENSES (3)						
Dépenses de l'exercice						
Restes à réaliser-reports						

RECETTES (3)						
Recettes de l'exercice						
Restes à réaliser-reports						
<b>SOLDE</b>						

28

**IV - ANNEXES**  
**ELEMENTS DU BILAN**  
**PRESENTATION CROISEE PAR FONCTION**

**IV**  
**A1 - 2**

**FONCTION 2 ENSEIGNEMENT - FORMATION**

(2)	Libellé	Sous-fonction 21 Enseignement du premier degré				22 Enseignement du second degré	23 Enseignement supérieur	24 Formation continue	S/fonction 25 251 Hébergement et restauration scolaires
		20 Services communs	211 Ecoles maternelles	212 Ecoles primaires	213 Classes regroupées				
<b>FONCTIONNEMENT</b>									
	<b>DEPENSES (3)</b>	<b>8 756 667,98</b>	<b>8 298 970,83</b>	<b>3 102 600,00</b>	<b>2 236 800,00</b>				<b>14 314 008,79</b>
	Dépenses de l'exercice	8 658 114,00	8 207 700,00	3 102 600,00	2 236 800,00				13 950 772,00
011	Charges à caractère général	1 261 564,00	457 000,00	240 000,00					4 680 272,00
012	Charges de personnel et frais assimilés	2 871 100,00	7 750 700,00	2 862 600,00	2 236 800,00				9 149 800,00
65	Autres charges de gestion courante	4 521 150,00							
67	Charges exceptionnelles	4 300,00							120 700,00
	Restes à réaliser-reports	98 553,98	91 270,83						363 236,79

	<b>RECETTES (3)</b>	<b>52 233,04</b>		<b>104 000,00</b>					<b>9 459 019,00</b>
	Recettes de l'exercice	52 000,00		104 000,00					9 455 000,00
70	Produits des serv. du dom. et ventes div								3 450 000,00
74	Dotations, subventions et participations			104 000,00					6 005 000,00
75	Autres produits de gestion courante	52 000,00							
	Restes à réaliser-reports	233,04							4 019,00
	<b>SOLDE</b>	<b>-8 704 434,94</b>	<b>-8 298 970,83</b>	<b>-2 988 600,00</b>	<b>-2 236 800,00</b>				<b>-4 854 989,79</b>

**INVESTISSEMENT**

	<b>DEPENSES (3)</b>	<b>6 405 586,49</b>							<b>421 441,16</b>
	Dépenses de l'exercice	6 161 780,00							420 000,00
041	Opération patrimoniales	2 000 000,00							
21	Immobilisations corporelles	651 780,00							420 000,00
23	Immobilisations en cours	3 510 000,00							
	Restes à réaliser-reports	243 806,49							1 441,16

	<b>RECETTES (3)</b>	<b>80 000,00</b>							
	Recettes de l'exercice	80 000,00							
13	Subventions d'investissement reçues	80 000,00							
	Restes à réaliser-reports								
	<b>SOLDE</b>	<b>-6 325 586,49</b>							<b>-421 441,16</b>

FONCTION 2 ENSEIGNEMENT - FORMATION

(2)	Libellé	Sous-fonction 25 Services annexes de l'enseignement				TOTAL
		252 Transports scolaires	263 Sport scolaire	254 Médecine scolaire	255 Classes de découverte et autres serv.ann.	

FONCTIONNEMENT

DEPENSES (3)	500,00	353 842,68			37 063 390,28
Dépenses de l'exercice					36 387 786,00
011 Charges à caractère général		231 800,00			6 870 636,00
012 Charges de personnel et frais assimilés		231 800,00			24 871 000,00
65 Autres charges de gestion courante					4 521 150,00
67 Charges exceptionnelles					125 000,00
Restes à réaliser-reports	500,00	122 042,68			675 604,28

RECETTES (3)					9 615 252,04
Recettes de l'exercice					9 611 000,00
70 Produits des serv. du dom. et ventes div					3 450 000,00
74 Dotations, subventions et participations					6 109 000,00
75 Autres produits de gestion courante					52 000,00
Restes à réaliser-reports					4 252,04
SOLDE	-500,00	-353 842,68			-27 448 138,24

INVESTISSEMENT

INVESTISSEMENT

DEPENSES (3)					6 827 027,65
Dépenses de l'exercice					6 581 780,00
041 Operation patrimoniales					2 000 000,00
21 Immobilisations corporelles					1 071 780,00
23 Immobilisations en cours					3 510 000,00
Restes à réaliser-reports					245 247,65

RECETTES (3)					80 000,00
Recettes de l'exercice					80 000,00
13 Subventions d'investissement reçues					80 000,00
Restes à réaliser-reports					
SOLDE					-6 747 027,65

30

IV - ANNEXES  
ELEMENTS DU BILAN  
PRESENTATION CROISEE PAR FONCTION

IV  
A1.3

FONCTION 3 CULTURE

(2)	Libellé	30 Services communs	Sous-fonction 31 Expression artistique				Sous-fonction 32 Conservation et diffusion des patrimoines				S/Fonction 32 Entretien du patrimoine culturel	33 Action culturelle	TOTAL
			311 Expression musicale, lyrique et chorégraphique	312 Arts plastiques et autres activités artist.	313 Théâtres	314 Cinémas et autres salles de spectacles	321 Bibliothèques et médiathèques	322 Musées	323 Archives	324 Entretien du patrimoine culturel			
<b>FONCTIONNEMENT</b>													
	<b>DEPENSES (3)</b>	<b>2 691 806,20</b>	<b>1 925 481,58</b>	<b>79 200,00</b>	<b>489 800,00</b>	<b>81 500,00</b>	<b>2 894 971,96</b>	<b>253 700,00</b>	<b>5 000,00</b>	<b>1 149 870,00</b>	<b>9 571 329,74</b>		
	Dépenses de l'exercice	2 245 615,68	1 923 534,00	79 200,00	489 800,00	81 500,00	2 849 345,00	253 700,00	5 000,00	1 149 870,00	9 077 564,68		
011	Charges à caractère général	2 138 615,68	21 004,00				362 245,00				2 521 864,68		
012	Charges de personnel et frais assimilés		1 328 800,00				2 457 100,00			744 100,00	4 783 700,00		
65	Autres charges de gestion courante	27 000,00	573 730,00	79 200,00	489 800,00	81 500,00	30 000,00		5 000,00	405 770,00	1 692 000,00		
67	Charges exceptionnelles	80 000,00									80 000,00		
	Restes à réaliser-reports	446 190,52	1 947,58				45 626,96				493 765,06		
<b>RECETTES (3)</b>													
	Recettes de l'exercice	500 000,00	200 000,00				40 000,00				740 000,00		
70	Produits des serv. du dom. et ventes div	500 000,00	200 000,00				40 000,00				740 000,00		
74	Dotations, subventions et participations	500 000,00	200 000,00				40 000,00				240 000,00		
	Restes à réaliser-reports										500 000,00		
	<b>SOLDE</b>	<b>-2 191 806,20</b>	<b>-1 725 481,58</b>	<b>-79 200,00</b>	<b>-489 800,00</b>	<b>-81 500,00</b>	<b>-2 854 971,96</b>	<b>-253 700,00</b>	<b>-5 000,00</b>	<b>-1 149 870,00</b>	<b>-8 831 329,74</b>		

**INVESTISSEMENT**

	<b>DEPENSES (3)</b>	<b>1 100 000,00</b>	<b>48 701,08</b>	<b>409 092,74</b>	<b>107 872,00</b>	<b>200 000,00</b>	<b>1 865 665,82</b>
	Dépenses de l'exercice	1 100 000,00	25 000,00	24 175,00	90 000,00	200 000,00	1 439 175,00
20	Immobilisations incorporelles	700 000,00					700 000,00
204	Subvention d'équipement versée						200 000,00
21	Immobilisations corporelles	400 000,00	25 000,00		90 000,00		115 000,00
23	Immobilisations en cours			24 175,00			424 175,00
	Restes à réaliser-reports		23 701,08	384 917,74	17 872,00		426 490,82
<b>RECETTES (3)</b>							
	Recettes de l'exercice			<b>2 144 600,00</b>			<b>2 144 600,00</b>
13	Subventions d'investissement reçues			2 144 600,00			2 144 600,00
	Restes à réaliser-reports						
	<b>SOLDE</b>	<b>-1 100 000,00</b>	<b>-48 701,08</b>	<b>1 735 507,26</b>	<b>-107 872,00</b>	<b>-200 000,00</b>	<b>278 934,18</b>

IV - ANNEXES		IV
ELEMENTS DU BILAN		
PRESENTATION CROISEE PAR FONCTION		A1 - 4

FONCTION 4 SPORTS ET JEUNESSE

(2)	Libellé	Sous-fonction 41 Sports				Sous-fonction 42 Jeunesse			TOTAL
		411 Salles de sports, gymnase	412 Stades	413 Piscines	414 Autres équip sportifs et de loisirs	415 Manifestations sportives	421 Centres de loisirs	422 Autres activités pour les jeunes	
	<b>DEPENSES (3)</b>								
	Dépenses de l'exercice	6 286 638,46	1 345 000,81	2 862 281,93	529 785,26	4 973 054,00	40 402,30	571 402,00	18 574 128,70
011	Charges à caractère général	6 238 510,00	1 344 800,00	2 846 880,00	529 100,00	4 973 054,00	40 000,00	571 402,00	18 506 918,00
012	Charges de personnel et frais assimilés	705 010,00	80 072,00	316 880,00	15 000,00	5 000,00	40 000,00		1 391 962,00
65	Autres charges de gestion courante	3 589 500,00	2 083 100,00	2 330 000,00	514 100,00	1 551 900,00			11 193 400,00
		1 934 000,00				3 416 154,00		571 402,00	5 921 556,00
	Restes à réaliser-reports	48 128,46	2 409,94	15 381,93	685,26		402,30		67 208,70

	<b>RECETTES (3)</b>								
	Recettes de l'exercice	20 000,00		51 000,00		250 000,00	133 600,00		454 600,00
70	Produits des serv. du dom. et ventes div	20 000,00		51 000,00		250 000,00	133 600,00		454 600,00
75	Autres produits de gestion courante	20 000,00		51 000,00		250 000,00	133 600,00		434 600,00
	Restes à réaliser-reports								20 000,00
	<b>SOLDE</b>	-6 286 638,46	-1 345 000,81	-2 611 281,93	-529 785,26	-4 723 054,00	93 197,70	-571 402,00	-18 119 526,70

INVESTISSEMENT

	<b>DEPENSES (3)</b>								
	Dépenses de l'exercice	5 414 849,72	450 000,00	200 000,00			153 554,00		6 218 403,72
20	Immobilisations incorporelles	5 364 820,00	450 000,00	200 000,00			153 554,00		6 168 174,00
21	Immobilisations corporelles	150 000,00	200 000,00	50 000,00					400 000,00
23	Immobilisations en cours	102 820,00					153 554,00		102 820,00
		5 112 000,00	250 000,00	150 000,00					5 665 554,00
	Restes à réaliser-reports	50 229,72							50 229,72

	<b>RECETTES (3)</b>								
	Recettes de l'exercice	214 859,35	830 362,41		220 000,00				1 265 221,76
13	Subventions d'investissement reçues		710 000,00		220 000,00				930 000,00
	Restes à réaliser-reports	214 859,35	120 362,41						335 221,76
	<b>SOLDE</b>	-5 199 990,37	-380 362,41	-200 000,00	220 000,00		-153 554,00		-4 953 181,96

32

**IV - ANNEXES**  
**ELEMENTS DU BILAN**  
**PRESENTATION CROISEE PAR FONCTION**

IV  
A1 - 5

**FONCTION 5 INTERVENTIONS SOCIALES ET SANTE**

(2)	Libellé	Détail de la sous-fonction 51 Santé			Détail de la sous-fonction 52				TOTAL
		510 Services communs	511 Dispensaires et autres étabts sanitaires	512 Actions de prévention sanitaire	520 Services communs	521 Interventions sociales	522 Interventions sociales 52	523 Actions en faveur des personnes en difficultés	

**FONCTIONNEMENT**

DEPENSES (3)		11 415 167,34	2 850,00	1 317 128,24	3 539 667,00	4 395,00	16 279 207,58
011	Dépenses de l'exercice	11 411 804,00	2 850,00	1 310 999,00	3 539 667,00	4 395,00	16 269 715,00
	Charges à caractère général	105 000,00		18 000,00	1 000,00		124 000,00
012	Charges de personnel et frais assimilés	2 321 500,00		98 400,00			2 419 900,00
65	Autres charges de gestion courante	8 985 304,00	2 850,00	1 194 599,00	3 538 667,00	4 395,00	13 725 815,00
	Restes à réaliser-reports	3 363,34		6 129,24			9 492,58

**RECETTES (3)**

RECETTES (3)		5 000 000,00			100 000,00		5 100 000,00
70	Recettes de l'exercice	5 000 000,00			100 000,00		5 100 000,00
	Produits des serv. du dom. et ventes div	5 000 000,00			100 000,00		5 100 000,00
	Restes à réaliser-reports						
	SOLDE	-6 415 167,34	-2 850,00	-1 317 128,24	-3 439 667,00	-4 395,00	-11 179 207,58

**INVESTISSEMENT**

DEPENSES (3)							
Dépenses de l'exercice							
Restes à réaliser-reports							

**RECETTES (3)**

RECETTES (3)							
Recettes de l'exercice							
Restes à réaliser-reports							
SOLDE							

IV - ANNEXES		IV
ELEMENTS DU BILAN		
PRESENTATION CROISEE PAR FONCTION		A1 - 6

FONCTION 6 FAMILLE

(2)	Libellé	60 Services communs	61 Services en faveur des personnes âgées	62 Actions en faveur de la maternité	63 Aides à la famille	64 Crèches et garderies	TOTAL
<b>FONCTIONNEMENT</b>							
	<b>DEPENSES (3)</b>		565 500,00		20 100,00	6 211 956,57	6 797 556,57
	Dépenses de l'exercice		565 500,00		20 100,00	6 211 094,00	6 796 694,00
011	Charges à caractère général		25 000,00			20 000,00	45 000,00
012	Charges de personnel et frais assimilés		340 500,00			4 439 800,00	4 780 300,00
65	Autres charges de gestion courante		200 000,00		20 100,00	1 751 294,00	1 971 394,00
	Restes à réaliser-reports					862,57	862,57

<b>RECETTES (3)</b>							
	Recettes de l'exercice						
	Restes à réaliser-reports						
	<b>SOLDE</b>		-565 500,00		-20 100,00	-6 211 956,57	-6 797 556,57

INVESTISSEMENT

	<b>DEPENSES (3)</b>					2 450 000,00	2 450 000,00
	Dépenses de l'exercice					2 450 000,00	2 450 000,00
23	Immobilisations en cours					2 450 000,00	2 450 000,00
	Restes à réaliser-reports						

<b>RECETTES (3)</b>							
	Recettes de l'exercice						
	Restes à réaliser-reports						
	<b>SOLDE</b>					-2 450 000,00	-2 450 000,00

IV - ANNEXES	IV
ELEMENTS DU BILAN	
PRESENTATION CROISEE PAR FONCTION (1)	A1-7

## FONCTION 7 LOGEMENT

(2)	Libellé	70 Services communs	71 Parc privé de la ville	72 Aide au secteur locatif	73 Aides à l'accession à la propriété	TOTAL
-----	---------	---------------------------	---------------------------------	----------------------------------	--	-------

## FONCTIONNEMENT

DEPENSES (3)	165 320,79	200 320,79
Depenses de l'exercice		186 785,00
011 Charges à caractère general	35 000,00	78 785,00
65 Autres charges de gestion courante		35 000,00
67 Charges exceptionnelles	73 000,00	73 000,00
Restes à réaliser-reports	13 535,79	13 535,79

RECETTES (3)	792 000,00	189 296,43	981 296,43
Recettes de l'exercice		180 000,00	972 000,00
75 Autres produits de gestion courante	792 000,00	180 000,00	972 000,00
Restes à réaliser-reports		9 296,43	9 296,43
SOLDE	-35 000,00	626 679,21	780 975,64

## INVESTISSEMENT

DEPENSES (3)	500 000,00	500 000,00
Depenses de l'exercice		500 000,00
23 Immobilisations en cours	500 000,00	500 000,00
Restes à réaliser-reports		

RECETTES (3)			
Recettes de l'exercice			
Restes à réaliser-reports			
SOLDE	-500 000,00		-500 000,00



IV - ANNEXES		IV
ELEMENTS DU BILAN		
PRESENTATION CROISEE PAR FONCTION		A1 - 8

FONCTION 8 AMENAGEMENT ET SERVICES URBAINS, ENVIRONNEMENT

(2)	Libellé	siff 81 Services urbains					siff 81 Services urbains		siff 82 Aménagement urbain	
		810 Services communs	811 Eaux et assainissement	812 Collecte et traitement des ord. ménag.	813 Propreté urbaine	814 Eclairage public	815 Transports urbains	816 Autres réseaux et services divers	820 Services communs	821 Equipements annexes de voirie
	<b>DEPENSES (3)</b>	<b>1 618 300,00</b>	<b>503 959,10</b>	<b>1 939 516,81</b>		<b>1 278 943,57</b>	<b>2 163 775,55</b>	<b>351 433,47</b>		
	Dépenses de l'exercice	1 618 300,00	417 800,00	1 857 314,00		1 272 000,00	2 163 300,00	172 920,00		
011	Charges a caractère general	293 000,00	1 857 314,00			1 010 000,00	866 000,00	172 920,00		
012	Charges de personnel et frais assimilés	1 592 200,00	124 800,00				1 297 300,00			
014	Atténuations de produits									
65	Autres charges de gestion courante	26 100,00				262 000,00				
67	Charges exceptionnelles									
	Restes à réaliser-reports		86 159,10	82 202,81		6 943,57	475,55	178 513,47		

FONCTIONNEMENT

	<b>RECETTES (3)</b>	<b>480 000,00</b>							
	Recettes de l'exercice	480 000,00							
70	Produits des serv. du dom. et ventes div	480 000,00							
73	Impôts et taxes								
	Restes à réaliser-reports								
	<b>SOLDE</b>	<b>-1 618 300,00</b>	<b>-23 959,10</b>	<b>-1 939 516,81</b>		<b>-1 278 943,57</b>	<b>-2 163 775,55</b>	<b>-351 433,47</b>	

INVESTISSEMENT

	<b>DEPENSES (3)</b>	<b>104 352,39</b>				<b>211 273,00</b>		<b>7 652 181,89</b>	
	Dépenses de l'exercice	100 000,00				211 273,00		7 249 000,00	
20	Immobilisations incorporelles	70 000,00						399 000,00	
204	Subvention d'équipement versée					211 273,00			
21	Immobilisations corporelles							6 850 000,00	
23	Immobilisations en cours	30 000,00							
	Restes à réaliser-reports	4 352,39						403 181,89	

	<b>RECETTES (3)</b>							<b>50 000,00</b>	
	Recettes de l'exercice							50 000,00	
13	Subventions d'investissement reçues							50 000,00	
	Restes à réaliser-reports								
	<b>SOLDE</b>	<b>-104 352,39</b>				<b>-211 273,00</b>		<b>-7 602 181,89</b>	

35

IV - ANNEXES  
ELEMENTS DU BILAN  
PRESENTATION CROISEE PAR FONCTION

IV  
A1 - 8

FONCTION 8 AMENAGEMENT ET SERVICES URBAINS, ENVIRONNEMENT

(2)	Libellé	s/f 82 Aménagement urbain				830 Services communs	831 Aménagement des eaux	832 Actions spécif. de lutte contre la pollution	833 Préservation du milieu naturel	TOTAL
		822 Voirie communales et routes	823 Espaces verts urbains	824 Autres opérations d'aménagt urbain	825					
<b>FONCTIONNEMENT</b>										
<b>DEPENSES (3)</b>		<b>4 842 819,89</b>	<b>7 762 954,23</b>	<b>218 400,00</b>	<b>93 618,34</b>	<b>100 000,00</b>	<b>241 012,00</b>	<b>21 114 732,96</b>		
Dépenses de l'exercice										
011	Charges à caractère général	4 791 318,00	7 718 403,00	218 400,00	68 500,00	100 000,00	241 012,00	20 639 267,00		
012	Charges de personnel et frais assimilés	2 134 900,00	1 181 703,00	25 000,00	68 500,00	100 000,00		7 709 237,00		
014	Atténuations de produits	2 634 174,00	6 536 700,00	193 400,00				12 378 574,00		
65	Autres charges de gestion courante	22 344,00						22 344,00		
67	Charges exceptionnelles						241 012,00	503 012,00		
Restes à réaliser-reports		51 501,89	44 551,23		25 118,34			26 100,00		
								475 465,96		

<b>RECETTES (3)</b>										
Recettes de l'exercice										
70	Produits des serv. du dom. et ventes div	6 346 000,00		477 540,00				7 303 540,00		
73	Impôts et taxes	1 727 000,00		477 540,00				2 207 000,00		
Restes à réaliser-reports								5 096 540,00		
<b>SOLDE</b>		<b>1 503 180,11</b>	<b>-7 762 954,23</b>	<b>259 140,00</b>	<b>-93 618,34</b>	<b>-100 000,00</b>	<b>-241 012,00</b>	<b>-13 611 192,96</b>		

INVESTISSEMENT

<b>DEPENSES (3)</b>										
Dépenses de l'exercice										
20	Immobilisations incorporelles	14 203 386,63	5 736 296,09	2 457 566,15		514 065,35		30 879 221,50		
204	Subvention d'équipement versée	14 080 118,00	5 706 783,00	2 360 250,00		500 000,00		30 207 424,00		
21	Immobilisations corporelles	1 785 136,00	482 500,00					2 736 836,00		
23	Immobilisations en cours	158 225,00	70 000,00	1 820 250,00				2 031 523,00		
Restes à réaliser-reports		12 136 757,00	5 154 283,00	500 000,00		500 000,00		18 321 040,00		
		123 268,63	29 513,09	97 416,15		14 065,35		671 797,50		

<b>RECETTES (3)</b>										
Recettes de l'exercice										
13	Subventions d'investissement reçues	3 338 987,36		2 862 600,00				6 251 587,36		
Restes à réaliser-reports		2 387 550,00		2 862 600,00				5 300 150,00		
		2 387 550,00		2 862 600,00				5 300 150,00		
<b>SOLDE</b>		<b>-10 864 393,27</b>	<b>-5 736 296,09</b>	<b>404 933,85</b>	<b>-514 065,35</b>	<b>-24 827 634,14</b>		<b>951 437,36</b>		

**IV - ANNEXES**  
**ELEMENTS DU BILAN**  
**PRESENTATION CROISEE PAR FONCTION**

**FONCTION 9 ACTION ECONOMIQUE**

(2)	Libellé	90 Interventions économiques	91 Foires et marchés	92 Aides à l'agr. et aux ind. agro-alimentaires	93 Aides à l'énergie, aux ind.manuf. et au BTP	94 Aides au commerce et aux serv. marchands	95 Aides au tourisme	96 Aides aux serv. publics (santé, éducat., justice)	TOTAL
-----	---------	---------------------------------	-------------------------	--	---	--	-------------------------	---	-------

<b>FONCTIONNEMENT</b>									
	<b>DEPENSES (3)</b>	<b>470 535,54</b>	<b>352 700,00</b>						<b>823 235,54</b>
	Dépenses de l'exercice	469 099,00	352 700,00						821 799,00
011	Charges a caractère general	54 000,00							54 000,00
012	Charges de personnel et frais assimilés	155 900,00	352 700,00						508 600,00
65	Autres charges de gestion courante	259 199,00							259 199,00
	Restes à réaliser-reports	1 436,54							1 436,54

	<b>RECETTES (3)</b>	<b>2 150 000,00</b>	<b>200 000,00</b>						<b>2 350 000,00</b>
	Recettes de l'exercice	2 150 000,00	200 000,00						2 350 000,00
70	Produits des serv. du dom. et ventes div		200 000,00						200 000,00
75	Autres produits de gestion courante	2 150 000,00							2 150 000,00
	Restes à réaliser-reports								
	<b>SOLDE</b>	<b>1 679 464,46</b>							<b>1 679 464,46</b>

**INVESTISSEMENT**

	<b>DEPENSES (3)</b>	<b>700 000,00</b>							<b>700 000,00</b>
	Dépenses de l'exercice	700 000,00							700 000,00
27	Autres immobilisations financières	700 000,00							700 000,00
	Restes à réaliser-reports								

	<b>RECETTES (3)</b>								
	Recettes de l'exercice								
	Restes à réaliser-reports								
	<b>SOLDE</b>								

<b>IV - ANNEXES</b>	<b>IV</b>
<b>ELEMENTS DU BILAN - ETAT DE LA DETTE</b>	
<b>DETTE SUR EMPRUNT - REPARTITION PAR PRETEURS</b>	<b>A2.1</b>
<b>DETTE POUR FINANCER D'EMPRUNT D'UN AUTRE ORGANISME</b>	<b>A2.2</b>
<b>AUTRES DETTES</b>	<b>A2.3</b>

**A2.1 - DETTE SUR EMPRUNT - REPARTITION PAR PRETEURS (1)**

REPARTITION PAR PRETEUR	Dette en capital à l'origine	Dette en capital au 1/1/2012 de l'exercice	Annuité à payer au cours de l'exercice	Dont	
				Intérêts (2)	Capital
<b>TOTAL (3)</b>	<b>155 285 630,09</b>	<b>89 958 005,24</b>	<b>9 522 701,63</b>	<b>2 603 586,10</b>	<b>6 900 130,84</b>
<b><u>Auprès des organisme de droit privé</u></b>					
A.F.D.	10 000 000,00	7 748 596,52	884 356,24	293 663,28	590 692,96
B.F.T/CRCAMR DE LA REUNION	50 831 409,00	29 698 255,85	3 515 567,86	782 455,52	2 733 112,34
B.N.P.I.	1 524 490,17	168 248,95	175 220,74	6 971,79	168 248,95
C.EPARGNE PROVENCE ALPES CORSE	5 000 000,00	4 833 333,34	451 944,44	99 626,41	333 333,33
CAISSE DES DEPOTS ET CONSIGN	37 045 962,49	28 031 786,37	2 135 582,12	807 166,53	1 328 415,59
DEXIA	29 740 400,80	19 157 056,81	2 276 152,77	602 316,74	1 673 836,03
SEPRE	1 143 367,63	320 727,40	83 877,46	11 385,82	72 491,64
DIVERS	20 000 000,00	0,00	0,00	0,00	0,00
<b><u>Auprès des organisme de droit public</u></b>					
<b><u>Dettes provenant d'émissions obligataires (ex : émissions publiques ou privées)</u></b>					

(1) Ne comptabiliser que le compte 16441, opérations afférentes à l'emprunt

(2) Il s'agit des intérêts dus au titre du contrat initial et comptabilisés à l'article 66111 et des intérêts éventuels dus au titre du contrat d'échange et comptabilisés à l'article 668.

(3) A détailler en tant que de besoin selon la nature du prêteur.

**A2.2 - DETTE POUR FINANCER L' EMPRUNT D'UN AUTRE ORGANISME (1)**

REPARTITION PAR PRETEUR	Dette en capital à l'origine	Dette en capital au 1/1/2010 de l'exercice	Annuité à payer au cours de l'exercice	Dont	
				Intérêts (2)	Capital
<b>TOTAL</b>					
<b>NEANT</b>					

(1) Il s'agit des cas où une collectivité ou un établissement public accepte de prendre en charge un emprunt au profit d'un autre organisme sans qu'il y ait pour autant transfert du contrat.

(2) Il s'agit des intérêts dus au titre du contrat initial et comptabilisés à l'article 66111 et des intérêts éventuels dus au titre du contrat d'échange et comptabilisés à l'article 668.

**A2.3 - AUTRES DETTES**

(issues des engagements juridiques pris autres que ceux destinés à financer la prise en charge d'un emprunt)

LIBELLES	Montant initial de la dette	Dépenses de l'exercice	Dettes restant
Dettes pour subventions d'équipement à verser en annuités	<b>NEANT</b>		
Dettes pour travaux devant être réglées en plusieurs exercices			
Dettes pour souscription au capital d'une SEM			
Dettes pour location - ventes			
Dettes pour location - acquisitions			
Autres dettes à long ou moyen terme (sans réception de fonds)			

<b>IV - ANNEXES</b>	<b>IV</b>
<b>ELEMENTS DU BILAN - ETAT DE LA DETTE</b>	
<b>REPARTITION DES EMPRUNTS PAR TYPE DE TAUX</b>	<b>A2.4</b>

**A2.4 - REPARTITION DES EMPRUNTS PAR TYPE DE TAUX**

Emprunts ventilés par type de taux (taux au 1/01/12) (1)	Organisme prêteur ou chef de file	Montant initial de l'emprunt	Capital restant dû au 1/01/2012	Capital restant dû au 31/12/2012	Niveau du taux à la date de vote du budget (5)	Intérêts à payer de l'exercice (6)	% par type de taux selon le capital restant dû
<b>Emprunts à taux fixe sur la durée de vie du contrat</b>							
1	non connu à ce jour	20 000 000,00	0,00	20 000 000,00	4,50%	-	0,0%
647	Caisse des dépôts et consignations	1 600 714,68	146 872,92	0,00	5,00%	7 343,59	0,5%
673	BFT	15 522 359,00	5 498 351,85	5 258 649,82	0,83%	45 798,30	17,3%
674	BNPI	1 524 490,17	168 248,95	0,00	5,50%	6 971,79	0,5%
686	DEXIA	4 000 000,00	2 739 135,20	2 490 722,81	3,10%	86 092,54	8,6%
683	AFD	4 000 000,00	3 015 705,59	2 774 669,58	3,60%	106 415,43	9,5%
694	AFD	6 000 000,00	4 732 690,93	4 383 233,98	4,03%	187 247,85	14,9%
699	DEXIA	4 000 000,00	3 921 024,17	3 854 459,03	4,67%	181 957,38	12,4%
700	DEXIA	4 955 199,57	4 299 876,72	4 038 484,77	4,05%	170 216,21	13,6%
701	DEXIA	3 211 730,71	2 377 826,43	2 045 202,81	3,85%	86 793,78	7,5%
702	Caisse des dépôts et consignations	3 000 000,00	2 803 853,36	2 699 156,31	4,47%	125 332,25	8,8%
710	Caisse des dépôts et consignations	2 000 000,00	2 000 000,00	1 966 418,25	4,00%	40 000,00	6,3%
<b>TOTAL</b>		<b>69 814 494,13</b>	<b>31 703 786,12</b>	<b>49 510 997,36</b>		<b>1 044 169,12</b>	<b>35%</b>
<b>Emprunts à taux indexé sur la durée du contrat (2)</b>							
<b>TAUX PREFIXE</b>							
554	SEDRE	1 143 367,63	320 727,40	248 235,76	3,55%	11 385,82	0,6%
657	Caisse des dépôts et consignations	1 882 745,36	307 924,28	155 318,63	2,25%	9 391,69	0,5%
658	Caisse des dépôts et consignations	403 989,90	98 258,16	65 752,24	2,25%	2 505,58	0,2%
663	Caisse des dépôts et consignations	2 329 954,55	773 915,30	584 737,84	2,25%	19 734,84	1,3%
664	Caisse des dépôts et consignations	665 628,54	221 094,47	167 864,16	2,25%	8 743,38	0,4%
675	Caisse des dépôts et consignations	1 215 628,46	458 589,46	370 825,65	2,25%	11 532,88	0,8%
681	Caisse des dépôts et consignations	1 037 141,00	467 895,69	394 477,94	2,25%	7 148,81	0,6%
683	Caisse des dépôts et consignations	686 024,00	357 440,53	309 360,50	2,25%	12 943,46	1,1%
685	Caisse des dépôts et consignations	1 232 500,00	645 491,74	559 890,25	2,25%	8 945,83	0,6%
687	Caisse des dépôts et consignations	605 000,00	357 833,09	316 872,89	2,25%	18 194,98	1,2%
689	Caisse des dépôts et consignations	1 105 636,00	727 799,26	654 686,81	2,25%	26 787,81	1,9%
697	Caisse des dépôts et consignations	1 281 000,00	1 093 380,11	1 050 361,56	2,25%	99 869,04	6,1%
703	Caisse des dépôts et consignations	4 000 000,00	3 571 636,00	3 407 647,75	1,47%	399 000,00	24,0%
705	Caisse des dépôts et consignations	14 000 000,00	14 000 000,00	14 000 000,00	2,25%	99 626,41	8,3%
706	Caisse d'épargne PAC	5 000 000,00	4 833 333,34	4 500 000,01	2,03%	-	5,1%
708	Dexia	6 000 000,00	3 000 000,00	3 000 000,00	2,03%	-	5,1%
<b>TAUX POSTFIXE</b>							
682	DEXIA	4 573 470,52	587 405,49	0,00	1,10%	10 749,52	1,0%
688	BFT	7 000 000,00	5 177 787,00	4 977 525,00	1,00%	118 854,24	8,9%
691	DEXIA	3 000 000,00	2 231 788,80	2 054 351,37	2,60%	66 507,31	3,8%
692	BFT	4 500 000,00	3 200 000,00	2 925 000,00	0,80%	42 565,13	5,5%
695	BFT	5 000 000,00	4 248 400,00	3 974 700,00	0,80%	57 412,39	7,3%
698	BFT	8 809 050,00	7 157 050,00	6 695 935,02	0,80%	290 647,80	12,3%
704	BFT	4 000 000,00	2 666 867,00	1 333 333,67	1,00%	94 933,32	4,6%
707	BFT	2 000 000,00	1 750 000,00	1 800 000,00	1,45%	72 244,34	3,0%
709	BFT	4 000 000,00	0,00	0,00	1,98%	60 000,00	0,0%
<b>TOTAL</b>		<b>85 471 135,96</b>	<b>58 254 219,12</b>	<b>53 546 877,05</b>		<b>1 559 416,98</b>	<b>65%</b>
<b>Emprunts avec plusieurs tranches de taux (3)</b>							
<b>TOTAL</b>		<b>0</b>	<b>0</b>	<b>0</b>		<b>-</b>	<b>0</b>
<b>Emprunts avec options (4)</b>							
<b>TOTAL</b>		<b>0</b>	<b>0</b>	<b>0</b>		<b>-</b>	<b>0</b>
<b>TOTAL GENERAL</b>		<b>155 285 630,09</b>	<b>89 958 005,24</b>	<b>103 057 874,41</b>		<b>2 603 586,10</b>	<b>100%</b>

(1) Répartir les emprunts selon le type de taux au 1/01/N après opérations de couverture éventuelles.  
(2) Préciser si les emprunts sont à taux prefixé ou post-fixé, éventuellement garanti par un cap ou un tunnel.  
(3) Emprunts dont le passage d'un type d'indice à un autre est prédéterminé dans le contrat.  
(4) Emprunts dont le banque ou la collectivité a la possibilité de modifier le contrat en cours (passage d'un taux fixe à un taux indexé) ou de changer le mode de calcul du capital.  
(5) Indiquer le niveau du taux après opération d'échange éventuelle. Pour les emprunts à taux variables et pour l'état annexé au budget primitif, indiquer le niveau du taux à la date de vote du budget ; pour l'état annexé au compte administratif, indiquer le niveau moyen du taux constaté sur l'année.  
(6) Il s'agit des intérêts dus au titre du contrat initial et comptabilisés à l'article 68111 et des intérêts éventuels dus au titre du contrat d'échange et comptabilisés à l'article 688.

IV - ANNEXES  
ELEMENTS DU BILAN - ETAT DE LA DETTE  
REPARTITION PAR NATURE DE DETTES

Nature de la dette	Année de mobilisation et profils d'amortissement de l'emprunt (Année Profil)	Objet de l'emprunt ou de la dette	Organisme prêteur ou chef de file	Montant initial	Capital restant au 01/12/2012	Durée résiduelle	Fréquence des remboursements	Taux initial	Taux à la date du vote du budget ou taux moyen constaté sur l'année (6)			Indices ou devises pouvant modifier l'emprunt	Annuité de l'exercice en(1) intérêts en capital	ICNE de l'exercice	
									Taux (3)	(4) Taux actuariel	(5) Niveau de taux				
1641 Emprunts auprès d'établissements de crédit				80 713 820,28	44 102 882,48										
1	2012	INVESTISSEMENTS 2012	Non contracté à ce jour	20 000 000,00	0,00	20,00	Annuelle	fixe	4,50	fixe	4,50%		1 218 813,83	2 493 182,47	428 328,58
54	1985	30 logements zac parate futur	SEGRE	1 143 387,83	320 727,40	3,30	Annuelle	préfixé	TMO	préfixé	5,00%		11 385,62	72 491,64	450 000,00
547	1997	PPU CDC 97	Caisses des dépôts et consignations	1 600 714,68	146 872,92	0,92	Annuelle	fixe	6,00	fixe	5,00%		7 343,59	146 872,92	848,42
557	1998	PPU CDC 98	Caisses des dépôts et consignations	1 882 745,36	307 824,28	1,92	Annuelle	préfixé	LIVRET A	LIVRET A	2,25%		9 391,69	152 805,65	0,00
559	1999	PPU CDC 99	Caisses des dépôts et consignations	403 989,90	98 258,16	2,00	Annuelle	préfixé	LIVRET A	LIVRET A	2,25%		2 505,58	32 905,92	394,77
563	1999	PPU CDC 99	Caisses des dépôts et consignations	2 328 954,55	773 815,30	3,00	Annuelle	préfixé	LIVRET A	LIVRET A	2,25%		19 734,84	189 171,46	1 678,68
564	2000	PPU CDC 1999	Caisses des dépôts et consignations	665 628,54	221 094,47	3,00	Annuelle	préfixé	LIVRET A	LIVRET A	2,25%		6 743,38	53 230,31	14 910,81
574	2000	INVEST 2000	BNP	1 524 490,17	188 248,95	0,93	Semestrielle	fixe	5,18	fixe	5,00%		6 971,79	168 248,95	0,00
575	2001	PRU 2000	Caisses des dépôts et consignations	1 115 628,46	458 588,46	4,68	Annuelle	préfixé	LIVRET A	LIVRET A	2,25%		11 532,68	67 763,81	6 580,56
581	2002	RHI PAVAGE CHAUDRON BIJOUR	Caisses des dépôts et consignations	1 037 141,00	467 695,69	5,67	Annuelle	préfixé	LIVRET A	LIVRET A	2,25%		11 692,39	73 217,75	3 304,40
583	2003	PRU 2002 RHI PAVAGE MONTAGNE PRIMA	Caisses des dépôts et consignations	686 024,00	357 440,53	6,00	Annuelle	préfixé	LIVRET A	LIVRET A	2,25%		7 148,81	48 080,03	6 203,24
585	2003	PRU	Caisses des dépôts et consignations	1 232 500,00	645 491,74	6,92	Annuelle	préfixé	LIVRET A	LIVRET A	2,25%		12 843,46	85 801,49	9 355,95
587	2004	Opération RHI Le Montagnais	Caisses des dépôts et consignations	605 000,00	357 831,09	7,58	Annuelle	préfixé	LIVRET A	LIVRET A	2,25%		8 945,83	40 860,20	3 300,76
589	2005	INVESTISSEMENTS 2005	AFD	1 105 635,00	727 198,26	0,58	Annuelle	préfixé	LIVRET A	LIVRET A	2,25%		18 194,98	73 112,45	6 819,85
593	2006	ZAC ocean	AFD	4 000 000,00	3 015 705,59	10,24	Semestrielle	fixe	3,82	fixe	3,80%		106 415,43	241 038,01	23 249,49
594	2007	ZAC OCEAN	AFD	6 000 000,00	4 732 890,93	11,00	Semestrielle	fixe	4,06	fixe	4,03%		187 247,81	349 656,95	4 900,69
597	2007	EMP TRANSFERE DE LA SODIAC	Caisses des dépôts et consignations	1 281 000,00	1 083 360,11	19,41	Annuelle	préfixé	LIVRET A	LIVRET A	2,25%		26 787,81	43 018,55	14 965,39
702	2009	Investissements 2009	Caisses des dépôts et consignations	3 000 000,00	2 803 853,36	17,09	Annuelle	fixe	4,43	fixe	4,47%		125 332,25	104 897,05	110 597,93
703	2009	Investissements 2009	Caisses des dépôts et consignations	4 000 000,00	3 571 638,00	17,09	Trimestrielle	préfixé	EURIBOR3M	EURIBOR3M	1,47%		99 869,04	163 800,25	17 620,38
705	2009	PORTAGE FONCIER PCL OCEAN	Caisses des dépôts et consignations	14 000 000,00	14 000 000,00	12,84	Annuelle	préfixé	LIVRET A	LIVRET A	2,25%		389 000,00	0,00	66 500,00
706	2010	Investissements 2010	Caisses des dépôts et consignations	5 000 000,00	4 833 333,34	14	Annuelle	préfixé	EURIBOR12M	EURIBOR12M	2,03%		99 626,41	333 333,33	1 630,63
708	2011	Investissements 2011	DEVA	6 000 000,00	3 000 000,00	15,09	Annuelle	préfixé	EURIBOR12M	EURIBOR12M	2,03%		0,00	0,00	90 000,00
710	2011	Investissements 2011 suite	Caisses des dépôts et consignations	2 000 000,00	2 000 000,00	20	Annuelle	fixe	4,00	fixe	4,00%		40 000,00	33 581,75	0,00
1643 Emprunts en devises (hors zone E)															
1644 Opérations affranchies à l'emprunt															
673	1989	Inv 89	BFT	74 571 809,80	45 866 312,66										
674	2002	emprunt 2002	DEVA	15 522 379,00	5 498 351,85	16	Trimestrielle	fixe	0,884	fixe	0,83%	TAG 3M	1 384 772,26	4 406 848,37	241 101,74
686	2003	Investissements 2004	DEVA	4 573 450,52	587 405,49	0	Annuelle	post-fixé	TAM	post-fixé	1,03%		45 798,30	239 702,03	5 689,86
688	2003	Investissements 2004	BFT	4 000 000,00	2 739 135,20	6	Annuelle	fixe	3,145	fixe	1,15%		10 748,32	587 405,50	0,00
691	2006	INVESTISSEMENTS 2006	DEVA	7 000 000,00	5 177 787,00	1,18	Trimestrielle	post-fixé	TAM	post-fixé	1,00%		85 092,54	248 473,39	78 499,28
692	2006	INVESTISSEMENTS 2006	BFT	2 000 000,00	2 231 788,80	9,92	Annuelle	post-fixé	CMS 10-2	post-fixé	2,80%		18 853,24	200 265,00	24 490,90
695	2008	invest 2008	BFT	5 000 000,00	3 200 000,00	16	Trimestrielle	post-fixé	TAM	post-fixé	0,80%		65 546,33	77 437,43	5 101,64
698	2007	fonction des emprunts 676 et 690	DEVA	4 000 000,00	4 248 000,00	11	Trimestrielle	post-fixé	TAM	post-fixé	0,80%		57 245,13	273 000,00	1 848,34
699	2010	Investissements 2008	DEVA	4 000 000,00	1 571 050,00	12	Trimestrielle	post-fixé	TAM	post-fixé	0,80%		250 646,39	273 000,00	2 508,48
700	2009	refinancement emprunt 667	DEVA	4 000 000,00	3 921 024,17	29	Trimestrielle	fixe	4,752	fixe	4,87%		170 957,80	461 114,98	13 574,06
701	2009	refinancement emprunts 668, 670, 680	DEVA	3 211 300,71	2 377 826,43	6	Trimestrielle	fixe	4,114	fixe	4,05%		170 957,80	461 114,98	13 574,06
704	2009	refinancement emprunt 667	DEVA	4 000 000,00	2 688 887,00	2	Trimestrielle	fixe	3,909	fixe	3,95%		86 735,78	261 391,95	40 889,66
707	2010	INVESTISSEMENTS 2009	BFT	2 000 000,00	1 750 000,00	14	Trimestrielle	post-fixé	TAG 3M	post-fixé	1,00%	EONIA, TAG	54 533,32	332 623,62	19 885,08
709	2011	Investissements 2010	BFT	4 000 000,00	1 750 000,00	19	Trimestrielle	post-fixé	TAG 3M	post-fixé	1,45%	EONIA, TAG	72 428,34	1 333 333,33	19 020,74
709	2011	Investissements 2011	BFT	4 000 000,00	0,00	19	Trimestrielle	post-fixé	EDSM-MOY	post-fixé	1,88%		80 000,00	0,00	8 793,16
TOTAL des emprunts auprès d'établissements de crédit				155 286 630,09	89 958 005,24								2 803 685,10	16 900 150,84	1 070 431,33
163 Dépôts et cautionnements reçus															
TOTAL GENERAL				155 286 630,09	89 958 005,24								2 803 685,10	16 900 150,84	1 070 431,33

1645 Opérations affranchies à l'emprunt															
682	2003	Investissements 2004	DEVA	4 573 450,52	587 405,49	0	Annuelle	post-fixé	TAM	post-fixé	1,03%		45 798,30	239 702,03	5 689,86
688	2003	Investissements 2004	BFT	4 000 000,00	2 739 135,20	6	Annuelle	fixe	3,145	fixe	1,15%		10 748,32	587 405,50	0,00
691	2006	INVESTISSEMENTS 2006	DEVA	7 000 000,00	5 177 787,00	1,18	Trimestrielle	post-fixé	TAM	post-fixé	1,00%		85 092,54	248 473,39	78 499,28
692	2006	INVESTISSEMENTS 2006	BFT	2 000 000,00	2 231 788,80	9,92	Annuelle	post-fixé	CMS 10-2	post-fixé	2,80%		18 853,24	200 265,00	24 490,90
695	2008	invest 2008	BFT	5 000 000,00	3 200 000,00	16	Trimestrielle	post-fixé	TAM	post-fixé	0,80%		65 546,33	77 437,43	5 101,64
698	2007	fonction des emprunts 676 et 690	DEVA	4 000 000,00	4 248 000,00	11	Trimestrielle	post-fixé	TAM	post-fixé	0,80%		57 245,13	273 000,00	1 848,34
699	2010	Investissements 2008	DEVA	4 000 000,00	1 571 050,00	12	Trimestrielle	post-fixé	TAM	post-fixé	0,80%		250 646,39	273 000,00	2 508,48
700	2009	refinancement emprunt 667	DEVA	4 000 000,00	3 921 024,17	29	Trimestrielle	fixe	4,752	fixe	4,87%		170 957,80	461 114,98	13 574,06
701	2009	refinancement emprunts 668, 670, 680	DEVA	3 211 300,71	2 377 826,43	6	Trimestrielle	fixe	4,114	fixe	4,05%		170 957,80	461 114,98	13 574,06
704	2009	refinancement emprunt 667	DEVA	4 000 000,00	2 688 887,00	2	Trimestrielle	fixe	3,909	fixe	3,95%		86 735,78	261 391,95	40 889,66
707	2010	INVESTISSEMENTS 2009	BFT	2 000 000,00	1 750 000,00	14	Trimestrielle	post-fixé	TAG 3M	post-fixé	1,00%	EONIA, TAG	54 533,32	332 623,62	19 885,08
709	2011	Investissements 2010	BFT	4 000 000,00	1 750 000,00	19	Trimestrielle	post-fixé	TAG 3M	post-fixé	1,45%	EONIA, TAG	72 428,34	1 333 333,33	19 020,74
709	2011	Investissements 2011	BFT	4 000 000,00	0,00	19	Trimestrielle	post-fixé	EDSM-MOY	post-fixé	1,88%		80 000,00	0,00	8 793,16
TOTAL des emprunts auprès d'établissements de crédit				155 286 630,09	89 958 005,24								2 803 685,10	16 900 150,84	1 070 431,33
163 Dépôts et cautionnements reçus															
TOTAL GENERAL				155 286 630,09	89 958 005,24								2 803 685,10	16 900 150,84	1 070 431,33

IV - ANNEXES

ELEMENTS DU BILAN - ETAT DE LA DETTE

REMBOURSEMENT ANTICIPE D'UN EMPRUNT AVEC REFINANCEMENT

IV

A2.6

A2.6 - REMBOURSEMENT ANTICIPE D'UN EMPRUNT AVEC REFINANCEMENT (1)

Catégories et intitulés d'emprunts	Année de mobilisation et profil d'amortis. de l'emprunt (2)		Objet de l'emprunt	Organisme prêteur ou chef de file	Montant initial	Capital restant dû au 01/11/N	Durée résiduelle	Périodicité des remboursements (3)	Taux initial			Taux à la date du vote du budget ou taux moyen constatés sur l'année (7)			Indices ou devises pouvant modifier l'emprunt	Annuité de l'exercice en(6) en		ICNE de l'exercice	
	Année	Profil							Taux (4)	Index (5)	Taux (6)	Index (5)	Taux (4)	Index (5)		Niveau de taux	intérêts		capital
Remboursement anticipé avec refinancement de la dette (8)																			
TOTAL des dépenses au c/166																			
<b>Total des recettes au c/166</b>																			

(1) Les opérations de refinancement de dette consistent en un remboursement d'un emprunt auprès d'un établissement de crédits, suivi de la souscription d'un nouvel emprunt. Pour cette raison, les dépenses et les recettes du c/166 sont équilibrées.

(2) Indiquer C pour amortissement annuel constant, P pour amortissement annuel progressif, F pour in fine, S pour semestriel, M pour mensuel, X pour autre à préciser.

(3) Indiquer A pour annuelle, T pour trimestrielle et M pour mensuelle.

(4) Indiquer le type d'index (ex : EURIBOR 3 mois ...).

(5) Indiquer le type d'index (ex : EURIBOR 3 mois ...).

(6) Taux annuel, tous frais compris.

(7) Taux après opérations d'échange éventuelles. S'agissant du niveau du taux, indiquer, pour un taux variable, le niveau à la date de vote du budget pour l'état annexé au compte admin et intérêts réglés à l'échéance" (intérêts décaissés) et intérêts éventuels dus au titre du contrat d'échange éventuel et comptabilisés à l'article 666.

(8) Il s'agit des intérêts dus au titre du contrat initial et comptabilisés à l'article 661.11 "intérêts réglés à l'échéance" (intérêts décaissés) et intérêts éventuels dus au titre du contrat d'échange éventuel et comptabilisés à l'article 666.

(9) S'agissant des emprunts assortis d'une ligne de trésorerie, il faut faire ressortir le remboursement du capital de la dette prévue pour l'exercice correspondant au véritable endettement.

<b>IV - ANNEXES</b>	<b>IV</b>
<b>ELEMENTS DU BILAN - ETAT DE LA DETTE</b>	
<b>INSTRUMENTS DE COUVERTURE ET DE TRESORERIE</b>	<b>A2.7</b> <b>A2.8</b>

**A2.7 - ETAT DES INSTRUMENTS DE COUVERTURE DU RISQUE FINANCIER AU 01/01/12**

Emprunt couvert	Montant de la dette couverte	Nature de l'instrument prévu par le contrat de couverture	Organisme cocontractant	Date de départ de l'instrument	Date de fin de l'instrument de couverture	Primes payées pour l'achat d'option	Primes reçues pour la vente d'option	Charge et produits constatés depuis l'origine du contrat	
								Charges (1)	Produits (2)
579									
580									
615									
634									
641									
642									
646									
647									
656									
673									
674									
686									
687									
689									
690									

(1) Charges comptabilisées depuis l'origine du contrat au compte 668.

(2) Produits comptabilisés depuis l'origine du contrat au compte 768.

**A2.8 - CREDITS DE TRESORERIE (1)**

Nature de la trésorerie (2)	Date de la décision de réaliser la ligne de trésorerie (3)	Montant maximum autorisé au 1/1/N	Montant des tirages N-1	Montant des remboursements N-1	Montant restant du au 1/1/N	Intérêts mandatés en N-1 (compte 6615)
5191 Avances du Trésor						
5192 Avances de trésorerie						
51931 Lignes de trésorerie						
51932 Lignes de trésorerie liées à un emprunt						
5194 Billets de trésorerie						
5198 Autres crédits de trésorerie						

(1) Circulaire n° NOR/INT/B/09/00071/C du 22/2/1989.

(2) Indiquer le nom des organismes prêteurs.

(3) Indiquer la date de la délibération de l'assemblée autorisant la ligne de trésorerie ou la date de décision du maire de réaliser la ligne de trésorerie sur la base d'un montant maximum autorisé par le conseil municipal (l'article L. 2122-2 du CGCT).



<b>IV - ANNEXES</b>	<b>IV</b>
<b>ELEMENTS DU BILAN - ETAT DE LA DETTE</b>	<b>A2.9</b>

	1 - Indices en euros	2 - Indices inflation française ou zone euro ou écart entre ces indices	3 - Ecart d'indices zone euro	4 - Indices hors zone euro et écarts d'indices dont l'un est un indice hors zone euro	5 - Ecarts d'indices hors zone euro	6 - Autres indices
<b>Structure A - Taux fixe simple, Taux variable simple, Echange de taux fixe contre taux variable ou inversement, Echange de taux structuré</b>						
Nombre de Produits	33					
% de l'encours	87%					
Encours Début	78 309 378					
<b>Structure B - Barrière simple, Pas d'effet de levier</b>						
Nombre de Produits			1			
% de l'encours			3%			
Encours Début			2 739 135			
<b>Structure C - Option d'échange (swaption)</b>						
Nombre de Produits	2					
% de l'encours	7%					
Encours Début	6 677 703					
<b>Structure D - Multiplicateur jusqu'à 3, multiplicateur jusqu'à 5 cape</b>						
Nombre de Produits			1			
% de l'encours			2%			
Encours Début			2 231 789			
<b>Structure E - Multiplicateur jusqu'à 5</b>						
Nombre de Produits						
% de l'encours						
Encours Début						
<b>Structure F - Autres types de structure</b>						
Nombre de Produits						
% de l'encours						
Encours Début						



<b>IV - ANNEXES</b>	<b>IV</b>
<b>ELEMENTS DU BILAN</b>	
<b>EQUILIBRE DES OPERATIONS FINANCIERES - DEPENSES</b>	<b>A6.1</b>

**A6.1 - DETAIL DES DEPENSES**

Art. (1)	Libellé (1)	Pour mémoire		Crédits votés (4)
		Budget précédent (2)	Restes à réaliser (3)	
<b>DEPENSES TOTALES (I) = A+B+C+D</b>		<b>8 086 999,00</b>	<b>976,72</b>	
<b>HORS CHARGES TRANSFEREES (II) = A+B+C</b>		<b>8 086 999,00</b>	<b>976,72</b>	
<b>16</b>	<b>Emprunts et dettes assimilées hors 16449 et 166 (A)</b>	<b>7 145 131,00</b>	<b>396,72</b>	
163	Emprunts obligataires			
1641	Emprunts en euros	2 224 000,00		
1643	Emprunts en devises			
16441	Opérations afférentes à l'emprunt	4 826 131,00		
165	Dépôts et cautionnements reçus	95 000,00	396,72	
<b>Autres dépenses financières (sous-total) (B)</b>		<b>941 868,00</b>	<b>580,00</b>	
<b>10</b>	<b>Reversement de dotations et fonds divers</b>			
<b>13</b>	<b>Remboursement de subventions</b>			
<b>26</b>	<b>Participations et créances rattachées</b>			
261	Titres de participation			
266	Autres formes de participation			
<b>27</b>	<b>Autres immobilisations financières</b>	<b>941 868,00</b>	<b>580,00</b>	
271	Acquisition de titres immobilisés (droits de propriété)			
272	Acquisition de titres immobilisés (droits de créances)			
274	Prêts accordés			
275	Dépôts et cautionnements versés	241 868,00	580,00	
27638	Autres établissements publics	700 000,00		
<b>020</b>	<b>Dépenses imprévues</b>			

<b>Transferts entre sections = C+ D</b>			
	<b>Reprises sur autofinancement antérieur (C)</b>		
15	Sur provisions pour risques et charges		
10	Sur apports, dotations et réserves		
139	Subv. d'invest. reprises au c/résultat		
9	Sur provisions pour dépr. d.....		
	Autres opérations		
	<b>Charges transférées (D) = E + F + G</b>		
	<b>Travaux en régie (E)</b>		
	<b>Charge à répartir sur plusieurs exercices (F)</b>		
	<b>Stocks et en-cours (G)</b>		

<b>IV - ANNEXES</b>	<b>IV</b>
<b>ELEMENTS DU BILAN</b>	
<b>EQUILIBRE DES OPERATIONS FINANCIERES - DEPENSES</b>	<b>A6.1</b>

	Op. de l'exercice	Solde d'exécution (3)	CUMUL
Dépenses	I	D001	IV

(1) Détailler les chapitres budgétaires par article conformément au plan de comptes appliqué par la commune ou l'établissement.

(2) Cf p.4 - Modalités de vote III

(3) A n'inscrire que si le CA a été voté. Il n'y a pas de restes à réaliser sur les dépenses imprévues et opérations d'ordre.

(4) Crédits de l'exercice votés lors de la séance.

(5) Si la commune ou l'établissement applique le régime des provisions budgétaires.

<b>IV - ANNEXES</b>	<b>IV</b>
<b>ELEMENTS DU BILAN</b>	
<b>EQUILIBRE DES OPERATIONS FINANCIERES - RECETTES</b>	<b>A6.2</b>

**A6.2 - DETAIL DES RECETTES**

Art. (1)	Libellé (1)	Pour mémoire		Crédits votés (4)
		Budget précédent (2)	Restes à réaliser (3)	
<b>RECETTES (RESSOURCES PROPRES) = a+b+c+d</b>		<b>21 190 747,00</b>		
<b>Ressources propres externes (a)</b>		<b>7 805 000,00</b>		
10222	FCTVA	5 000 000,00		
10223	TLE	1 555 000,00		
10224	Versement au titre du P.L.D.			
10225	Participation pour dépassement du COS.			
10228	Autres fonds globalisés	1 250 000,00		
<b>Autres recettes financières (b)</b>		<b>5 000 000,00</b>		
138	Autres subv. d'invest. Non transf.			
261	Titres de participation			
274	Remboursement de prêts			
024	Produits des cessions	5 000 000,00		
<b>Transferts entre sections (c)</b>		<b>8 385 747,00</b>		
2802	Amort. documents d'urbanisme	106 813,81		
280411	Subvention d'équipement état	52 400,00		
280412	Amort. subv. equipem. region	1 130 191,84		
28042	Amort. subv. equip. pers. dt. prive	62 032,00		
280421	Biens mobiliers, matériel et études	4 124 348,94		
2805	Concessions, brevets, licences, ...	266 068,01		
28138	Autres constructions	109 367,53		
281538	Autres réseaux	28 573,19		
281568	Amortissement autre matériel d'incendie	2 404,89		
281578	Amortissement autre matériel de voirie	22 469,49		
28158	Autres	655 464,99		
28181	Instal. génér., agenc. et aménag. divers	3 628,55		
28182	Matériel de transport	602 469,28		
28183	Matériel de bureau et informatique	536 203,36		
28184	Mobilier	402 053,26		
28185	Cheptel	3 850,00		
28188	Autres	277 407,86		
021	<b>Virement de la section de fonctionnement (d)</b>			

	Op. de l'exercice	Solde d'exécution (3)	Affectation c/1068 (3)	CUMUL
<b>Recettes</b>	<b>III</b>	<b>R001</b>	<b>R1068</b>	<b>V</b>
			<b>13 851 717,83</b>	<b>13 851 717,83</b>

	Déficit (I)-(III)	Excédent (III)-(I)
<b>Solde des op. financières</b>		

	Montant	
<b>Dépenses financières (IV)</b>	IV	
<b>Recettes financières (V)</b>	V	13 851 717,83
<b>Solde (recettes - dépenses)</b>	VI = V - IV (6)	13 851 717,83
<b>Solde net hors créances sur autres collectivités publiques (c/2763) et charges transférées (D) (7)</b>	VI - c/2763 - D (6)	13 851 717,83

- (1) Détailler les chapitres budgétaires par article conformément au plan de comptes appliqué par la commune ou l'établissement.
- (2) Cf p.4 - Modalités de vote III
- (3) A n'inscrire que si le CA a été voté. Il n'y a pas de restes à réaliser sur les opérations d'ordre.
- (4) Crédits de l'exercice votés lors de la séance.
- (5) Si la commune ou l'établissement applique le régime des provisions budgétaires.
- (6) Indiquer le signe algébrique.
- (7) Ces créances et charges peuvent être financées par emprunt.

IV. ANNEXES  
ENGAGEMENTS HORS BILAN - ENGAGEMENTS DONNES ET RECUS  
EMPRUNTS GARANTIS PAR LA COMMUNE OU L'ETABLISSEMENT

Année de mobilisation et profil d'amortissement	Année	Profil	Désignation du bénéficiaire	Objet de l'emprunt garanti	Organisme prêteur ou chef de file	Montant initial	Capital restant dû au 31/12/1975	Durée résiduelle	Périodicité des remb.	Taux initial			Taux à la date du vote du budget			Indice ou pourcentage de l'indice au 31/12/1975	Annuité garantie au cours de l'exercice en millions	N
										Taux	Indice	Taux effectif	Taux	Indice	Niveau de l'indice			
Total pour les emprunts contractés par des collectivités ou des EP (hors logements sociaux)																		
						892 817 884,20	802 432 849,39									9 743 330,80	19 210 874,87	0,00
Total pour les emprunts contractés pour des opérations de logements sociaux par l'Etat																		
						888 804 412,21	488 898 039,45									8 351 343,81	16 128 880,81	0,00
1972	P	S.H.L.M.R.		BOUVET	CP HLM	667 004,74	94 971,29	4,07	Annuelle	0,91	0,91	0,91	1,00	1,00	1,00	1 134,05	18 433,62	
1972	P	S.H.L.M.R.		TAMARINS	CP HLM	3 081 589,19	522 807,44	5,92	Annuelle	0,87	0,87	0,87	1,00	1,00	1,00	6 068,82	84 144,92	
1973	P	S.H.L.M.R.		CALEBASSIERS	CP HLM	2 005 960,11	87 201,05	0,07	Annuelle	2,82	2,82	2,82	2,95	2,95	2,95	5 071,15	64 702,32	
1973	P	S.H.L.M.R.		LE RUISSEAU	CP HLM	4 276 819,97	185 978,90	0,32	Annuelle	2,61	2,61	2,61	2,95	2,95	2,95	10 815,53	180 646,39	
1973	P	S.H.L.M.R.		CALEBASSIERS	CP HLM	1 523 897,44	68 256,36	0,57	Annuelle	2,81	2,81	2,81	2,95	2,95	2,95	3 853,12	64 357,86	
1973	P	S.H.L.M.R.		CALEBASSIERS	CP HLM	210 379,64	17 802,50	1,82	Annuelle	2,79	2,79	2,79	2,95	2,95	2,95	780,88	8 568,35	
1973	P	S.H.L.M.R.		CALEBASSIERS	CP HLM	663 458,12	112 583,55	5,07	Annuelle	0,91	0,91	0,91	1,00	1,00	1,00	1 306,79	18 115,96	
1973	P	S.H.L.M.R.		BOUVET	CP HLM	840 235,87	149 348,32	5,32	Annuelle	0,91	0,91	0,91	1,00	1,00	1,00	1 733,84	24 035,98	
1974	P	S.H.L.M.R.		B LAUNAY	CP HLM	65 980,95	5 656,00	1,57	Annuelle	2,81	2,81	2,81	2,95	2,95	2,95	246,71	2 707,06	
1974	P	S.H.L.M.R.		CALEBASSIERS	CP HLM	53 979,78	4 827,24	1,57	Annuelle	2,81	2,81	2,81	2,95	2,95	2,95	201,84	2 214,67	
1974	P	S.H.L.M.R.		CALEBASSIERS	CP HLM	67 893,19	5 825,39	1,57	Annuelle	2,81	2,81	2,81	2,95	2,95	2,95	254,12	2 788,36	
1974	P	S.H.L.M.R.		BOUVET	CP HLM	212 102,32	26 887,72	2,07	Annuelle	2,79	2,79	2,79	2,95	2,95	2,95	1 034,82	8 381,01	
1974	P	S.H.L.M.R.		CALEBASSIERS	CP HLM	4 177,10	358,11	1,57	Annuelle	2,81	2,81	2,81	2,95	2,95	2,95	15,62	171,37	
1974	P	S.H.L.M.R.		LE RUISSEAU	CP HLM	614 521,98	52 293,38	1,57	Annuelle	2,79	2,79	2,79	2,95	2,95	2,95	2 290,99	25 028,78	
1974	P	S.H.L.M.R.		FOUCHEROLLES	CP HLM	789 390,42	68 013,04	1,32	Annuelle	2,61	2,61	2,61	2,95	2,95	2,95	2 986,67	32 551,92	
1974	P	S.H.L.M.R.		BOUVET	CP HLM	44 692,81	8 801,09	6,57	Annuelle	0,81	0,81	0,81	1,00	1,00	1,00	100,09	1 207,99	
1974	P	S.H.L.M.R.		TAMARINS	CP HLM	381 122,54	64 573,18	7,56	Annuelle	0,83	0,83	0,83	1,00	1,00	1,00	946,79	10 106,10	
1974	P	S.H.L.M.R.		FOUCHEROLLES	CP HLM	1 740 998,27	342 925,44	6,32	Annuelle	0,91	0,91	0,91	1,00	1,00	1,00	3 868,94	47 068,47	
1975	P	S.H.L.M.R.		LE RUISSEAU	CP HLM	21 342,86	2 851,41	2,57	Annuelle	2,06	2,06	2,06	3,35	3,35	3,35	125,32	885,55	
1975	P	S.H.L.M.R.		CALEBASSIERS	CP HLM	25 245,56	3 372,50	2,57	Annuelle	2,96	2,96	2,96	3,35	3,35	3,35	148,24	1 052,20	
1975	P	S.H.L.M.R.		FOUCHEROLLES	CP HLM	74 364,63	9 535,25	2,57	Annuelle	2,96	2,96	2,96	3,35	3,35	3,35	436,06	3 099,43	
1975	P	S.H.L.M.R.		CALEBASSIERS	CP HLM	19 346,78	2 482,10	2,07	Annuelle	2,81	2,81	2,81	2,95	2,95	2,95	95,08	770,37	
1975	P	S.H.L.M.R.		LE RUISSEAU	CP HLM	125 938,13	15 846,08	2,57	Annuelle	2,81	2,81	2,81	2,95	2,95	2,95	614,44	4 982,26	
1975	P	S.H.L.M.R.		CALEBASSIERS	CP HLM	85 722,08	10 785,92	2,57	Annuelle	2,79	2,79	2,79	2,95	2,95	2,95	418,29	3 391,36	
1975	P	S.H.L.M.R.		FOUCHEROLLES	CP HLM	112 812,27	14 194,52	2,57	Annuelle	2,79	2,79	2,79	2,95	2,95	2,95	550,40	4 462,98	
1975	P	S.H.L.M.R.		CALEBASSIERS	CP HLM	3 976 068,55	503 980,63	2,07	Annuelle	2,61	2,61	2,61	2,95	2,95	2,95	19 541,55	158 453,75	
1975	P	S.H.L.M.R.		MARECHAL LECLERC	CP HLM	1 435 383,72	181 940,03	2,32	Annuelle	2,61	2,61	2,61	2,95	2,95	2,95	7 054,77	57 204,72	
1975	P	S.H.L.M.R.		CALEBASSIERS	CP HLM	58 967,28	13 085,21	7,56	Annuelle	0,98	0,98	0,98	1,00	1,00	1,00	146,49	1 560,81	
1975	P	S.H.L.M.R.		CALEBASSIERS	CP HLM	6 478,08	1 451,38	7,56	Annuelle	0,91	0,91	0,91	1,00	1,00	1,00	16,25	173,42	
1975	P	S.H.L.M.R.		BOUVET	CP HLM	15 534,55	3 419,83	7,07	Annuelle	0,91	0,91	0,91	1,00	1,00	1,00	36,96	415,81	
1975	P	S.H.L.M.R.		BOUVET	CP HLM	63 086,65	14 001,88	7,56	Annuelle	0,98	0,98	0,98	1,00	1,00	1,00	156,75	1 673,17	
1975	P	S.H.L.M.R.		FOUCHEROLLES	CP HLM	30 703,29	6 877,53	7,56	Annuelle	0,91	0,91	0,91	1,00	1,00	1,00	76,99	821,85	
1975	P	S.H.L.M.R.		FOUCHEROLLES	CP HLM	228 673,53	50 743,86	7,56	Annuelle	0,98	0,98	0,98	1,00	1,00	1,00	586,08	6 063,66	
1975	P	S.H.L.M.R.		CALEBASSIERS	CP HLM	1 222 946,67	276 187,57	7,32	Annuelle	0,91	0,91	0,91	1,00	1,00	1,00	3 091,91	33 003,12	
1976	P	S.H.L.M.R.		CARICUBES	CP HLM	1 788 577,60	313 487,46	3,32	Annuelle	2,98	2,98	2,98	3,35	3,35	3,35	12 918,45	72 127,88	
1976	P	S.H.L.M.R.		MONTGAILLARD	CP HLM	2 288 611,04	402 844,91	3,32	Annuelle	2,98	2,98	2,98	3,35	3,35	3,35	16 802,29	97 695,97	
1976	P	S.H.L.M.R.		LE RUISSEAU	CP HLM	20 596,86	3 610,07	3,07	Annuelle	2,98	2,98	2,98	3,35	3,35	3,35	148,76	838,59	
1976	P	S.H.L.M.R.		CALEBASSIERS	CP HLM	7 927,35	1 388,47	3,07	Annuelle	2,98	2,98	2,98	3,35	3,35	3,35	57,26	319,69	

Année de mobilisation et profil d'emprunt	Année	Profil	Obligation du bénéficiaire	Objet de l'emprunt garanti	Organisme prêteur ou chef de file	Montant initial	Capital restant dû au 01/01/2012	Durée résiduelle	Périodicité des remb.	Taux initial		Taux à la date du vote du budget ou leur moyen constaté sur l'année		Niveau de l'emprunt	Indices de devises pouvant modifier	Annuité garantie au cours de l'exercice en intérêts	en capital
										Taux	Index	Taux actuariel	Index				
P	1976		S.H.L.M.R.	FOUCHEROLLES	CP HLM	4 085,14	710,85	3,82	Annuelle	fixe	2,96	fixe	3,35	F		29,29	163,33
P	1976		S.H.L.M.R.	LE RUSSEAU	CP HLM	5 800,31	990,59	3,07	Annuelle	fixe	2,79	fixe	2,95	F		34,92	223,20
P	1976		S.H.L.M.R.	CALEBASSIERS	CP HLM	5 792,57	863,00	3,07	Annuelle	fixe	2,79	fixe	2,95	F		34,85	221,44
P	1976		S.H.L.M.R.	FOUCHEROLLES	CP HLM	22 745,39	3 781,86	3,82	Annuelle	fixe	2,79	fixe	2,95	F		138,76	874,07
P	1976		S.H.L.M.R.	CALEBASSIERS	CP HLM	58 006,85	9 593,50	3,56	Annuelle	fixe	2,79	fixe	2,95	F		348,77	2 229,07
P	1976		S.H.L.M.R.	TAMARINS	CP HLM	47 594,58	11 823,51	8,07	Annuelle	fixe	0,98	fixe	1,00	F		130,73	1 249,56
P	1976		S.H.L.M.R.	FOUCHEROLLES	CP HLM	59 056,75	14 871,74	8,32	Annuelle	fixe	0,98	fixe	1,00	F		182,22	1 500,56
P	1976		S.H.L.M.R.	FOUCHEROLLES	CP HLM	13 474,49	3 379,54	6,32	Annuelle	fixe	0,91	fixe	1,00	F		37,37	357,16
P	1976		S.H.L.M.R.	FOUCHEROLLES	CP HLM	16 867,59	4 285,06	8,82	Annuelle	fixe	0,91	fixe	1,00	F		47,05	449,68
P	1976		S.H.L.M.R.	FOUCHEROLLES	CP HLM	3 231,92	802,90	8,82	Annuelle	fixe	0,88	fixe	1,00	F		8,88	84,85
P	1976		S.H.L.M.R.	CALEBASSIERS	CP HLM	37 517,70	9 320,22	8,57	Annuelle	fixe	0,88	fixe	1,00	F		103,05	985,00
P	1977		S.H.L.M.R.	MONTGAILLARD	CP HLM	250 567,43	64 532,70	4,32	Annuelle	fixe	3,18	fixe	3,60	F		2 740,52	11 582,76
P	1977		S.H.L.M.R.	TANGAVEL	CP HLM	979 515,43	211 191,05	4,07	Annuelle	fixe	2,88	fixe	3,35	F		8 355,31	38 221,04
P	1978		S.H.L.M.R.	CARICUBES	CP HLM	165 117,53	41 867,32	5,57	Annuelle	fixe	3,17	fixe	3,35	F		1 810,52	8 207,88
P	1978		S.H.L.M.R.	CARICUBES	CP HLM	38 981,21	10 212,97	5,57	Annuelle	fixe	3,17	fixe	3,60	F		421,98	1 501,17
P	1978		S.H.L.M.R.	CALEBASSIERS	CP HLM	259 163,33	62 485,11	5,07	Annuelle	fixe	2,80	fixe	2,95	F		2 120,90	9 986,54
P	1978		S.H.L.M.R.	MARECHAL LECLERC	CP HLM	47 869,46	11 550,59	5,07	Annuelle	fixe	2,80	fixe	2,95	F		391,97	1 736,70
P	1978		S.H.L.M.R.	TANGAVEL	CP HLM	50 858,81	14 711,21	6,82	Annuelle	fixe	2,78	fixe	3,35	F		554,44	1 838,21
P	1978		S.H.L.M.R.	CALEBASSIERS	CP HLM	78 803,81	23 092,76	10,07	Annuelle	fixe	0,98	fixe	1,00	F		250,89	1 978,70
P	1979		S.H.L.M.R.	MONTGAILLARD	CP HLM	339 865,08	98 709,94	6,07	Annuelle	fixe	3,17	fixe	3,35	F		3 719,95	12 833,27
P	1979		S.H.L.M.R.	TANGAVEL	CP HLM	38 127,50	11 457,34	6,82	Annuelle	fixe	3,17	fixe	3,60	F		463,49	1 417,29
P	1979		S.H.L.M.R.	MARIANNE	CP HLM	65 705,53	18 823,00	9,32	Annuelle	fixe	1,21	fixe	1,20	F		247,02	1 781,73
P	1980		S.H.L.M.R.	QUAI OUEST	CP HLM	417 801,78	152 284,61	12,07	Annuelle	fixe	1,09	fixe	1,20	F		1 866,72	10 785,77
P	1981		S.H.L.M.R.	CARICUBES	CP HLM	2 911,76	1 053,55	8,07	Annuelle	fixe	3,17	fixe	3,35	F		38,81	86,81
P	1981		S.H.L.M.R.	LA RIVIERE	CP HLM	1 817 890,12	391 905,78	4,07	Annuelle	fixe	2,80	fixe	3,35	F		15 504,88	70 928,53
P	1981		S.H.L.M.R.	LA RIVIERE	CP HLM	118 443,81	43 216,80	8,57	Annuelle	fixe	3,17	fixe	3,35	F		1 583,70	4 057,77
P	1981		S.H.L.M.R.	LA RIVIERE	CP HLM	10 320,90	3 855,30	8,57	Annuelle	fixe	3,18	fixe	3,60	F		151,86	357,45
P	1981		S.H.L.M.R.	TANGAVEL	CP HLM	6 860,21	2 562,59	6,57	Annuelle	fixe	3,18	fixe	3,60	F		100,81	237,59
P	1981		S.H.L.M.R.	QUAI OUEST	CP HLM	129 246,28	50 442,44	13,32	Annuelle	fixe	1,09	fixe	1,20	F		644,80	3 280,88
P	1981		S.H.L.M.R.	CHEMIN LACROIX	CP HLM	1 145 864,38	447 127,82	13,32	Annuelle	fixe	1,09	fixe	1,20	F		5 715,58	29 170,77
P	1981		S.H.L.M.R.	CHEMIN LACROIX	CP HLM	1 630 889,10	638 488,05	13,82	Annuelle	fixe	1,09	fixe	1,20	F		8 136,28	41 525,34
P	1981		S.H.L.M.R.	MARIANNE	CP HLM	2 238 920,16	873 032,70	13,32	Annuelle	fixe	1,08	fixe	1,20	F		11 156,88	58 896,94
P	1981		S.H.L.M.R.	MARIANNE	CP HLM	2 360 877,93	921 445,97	13,82	Annuelle	fixe	1,09	fixe	1,20	F		11 778,74	60 115,44
P	1981		S.H.L.M.R.	MOULINS A VENT	CP HLM	384 171,52	148 933,02	13,57	Annuelle	fixe	1,09	fixe	1,20	F		1 918,60	9 781,82
P	1981		S.H.L.M.R.	MOULINS A VENT	CP HLM	469 542,97	183 253,94	13,82	Annuelle	fixe	1,08	fixe	1,20	F		2 342,51	11 865,55
P	1982		S.H.L.M.R.	QUAI OUEST	CP HLM	122 050,86	60 287,56	14,32	Annuelle	fixe	1,17	fixe	1,20	F		638,97	3 043,32
P	1983		S.H.L.M.R.	MOULINS A VENT	CP HLM	20 280,47	8 747,46	11,07	Annuelle	fixe	1,98	fixe	2,38	F		278,51	596,38
P	1984		S.H.L.M.R.	FUBUSTIERS	CP HLM	5 086 841,27	1 711 028,80	5,57	Annuelle	fixe	4,48	fixe	5,85	F		109 808,17	234 232,21
P	1985		S.H.L.M.R.	QUAI OUEST	CP HLM	3 188,18	1 385,38	12,57	Annuelle	fixe	2,28	fixe	1,50	F		21,80	94,48
P	1985		S.H.L.M.R.	FUBUSTIERS	CP HLM	5 583 001,84	2 137 310,06	6,57	Annuelle	fixe	4,48	fixe	5,87	F		134 886,37	243 401,97
P	1985		S.H.L.M.R.	QUAI OUEST	CP HLM	18 964,86	8 288,00	12,57	Annuelle	fixe	2,20	fixe	1,50	F		131,64	586,02

Année de mobilisation et profil d'amort. de		Désignation du bénéficiaire	Objet de l'emprunt garanti	Organisme prêteur ou chef de file	Montant initial	Capital restant au 01/01/2012	Durée résiduelle	Périodicité des remb.	Taux initial		Taux à la date du vote du budget ou du dernier conseil sur l'année		Niveau de l'emprunt	Indices au début pour pouvoir modifier	Indices au cours de l'exercice	Annuités garanties au cours de l'exercice
Année	Profil								Taux index	Taux actuariel	Taux	Index				
1985	P	S.H.L.M.R.	CHEMIN LACROIX	CP HLM	237 744,24	101 063,28	12,57	Annuelle	fixe	livret	2,28	fixe	1,50	F	1 634,01	7 050,35
1985	P	S.H.L.M.R.	MARIANNE	CP HLM	615 192,78	203 635,55	12,57	Annuelle	fixe	fixe	2,28	fixe	1,50	F	4 228,20	10 244,19
1985	P	S.H.L.M.R.	MOULINS A VENT	CP HLM	101 729,23	40 779,98	11,92	Annuelle	fixe	fixe	2,41	fixe	1,50	F	657,50	3 060,71
1986	P	S.H.L.M.R.	MAYFLOWER	CREDIT FONCIER DE FRANCE	3 774 465,70	1 070 663,78	3,92	Annuelle	fixe	fixe	7,21	fixe	5,10	F	63 527,85	224 980,33
1986	P	S.H.L.M.R.	FUBUSTIERS	CAISSE DES DEPOTS ET CONSIGN	3 472 586,77	1 711 976,03	11,92	Annuelle	préfixé	LIVRET A	2,19	préfixé	0,50	I	9 285,94	145 211,33
1986	P	S.H.L.M.R.	CHEMIN LACROIX	CP HLM	21 815,45	9 441,92	12,57	Annuelle	fixe	fixe	2,28	fixe	1,50	F	151,43	653,40
1986	P	S.H.L.M.R.	LOUIS PASTEUR	CP HLM	441 507,80	191 066,02	12,57	Annuelle	fixe	fixe	2,28	fixe	1,50	F	3 064,68	13 223,73
1987	P	SEDR	48 LLS ZAC II PATATES A DURAND	CREDIT FONCIER DE FRANCE	531 578,14	172 758,13	4,92	Annuelle	fixe	fixe	7,29	fixe	5,10	F	10 324,85	29 688,04
1987	P	S.H.L.M.R.	FUBUSTIERS	CAISSE DES DEPOTS ET CONSIGN	2 204 670,14	807 350,79	8,33	Annuelle	préfixé	LIVRET A	2,07	préfixé	0,00	F	0,00	105 344,92
1987	P	S.H.L.M.R.	FUBUSTIERS	CAISSE DES DEPOTS ET CONSIGN	3 048 383,86	1 578 233,14	12,59	Annuelle	préfixé	LIVRET A	2,05	préfixé	0,50	I	36 078,14	97 819,10
1988	P	SEDR	56 LLS OPERATION ZAC MOUFA	CP HLM	65 737,33	34 298,73	7,92	Annuelle	fixe	fixe	5,08	fixe	4,10	F	1 832,38	3 983,15
1988	P	SEDR	24 LLS IERE TRANCHE ZRHI BUTOR	CAISSE DES DEPOTS ET CONSIGN	2 315 447,35	1 110 265,34	10,87	Annuelle	préfixé	LIVRET A	1,99	préfixé	0,35	F	4 237,07	103 206,30
1988	P	SEDR	34 LLS 2EME ZRHI BUTOR	CAISSE DES DEPOTS ET CONSIGN	1 143 367,53	553 509,56	10,25	Annuelle	préfixé	LIVRET A	2,10	préfixé	0,00	F	0,00	54 008,06
1989	P	S.H.L.M.R.	BAGATELLE	CAISSE DES DEPOTS ET CONSIGN	617 875,87	298 273,71	10,58	Annuelle	préfixé	LIVRET A	1,84	préfixé	0,35	F	1 130,66	27 540,55
1989	P	S.H.L.M.R.	BAGATELLE	CAISSE DES DEPOTS ET CONSIGN	904 251,31	504 543,80	13,17	Annuelle	préfixé	LIVRET A	2,02	préfixé	0,50	I	11 778,86	28 898,13
1989	P	S.H.L.M.R.	DEBUSSY ECL	CAISSE DES DEPOTS ET CONSIGN	1 156 440,19	1 102 994,11	10,58	Annuelle	fixe	fixe	3,03	fixe	3,00	F	49 594,92	77 438,05
1989	P	SEDR	40 LLS ZAC STE-CLOTILDE	CAISSE DES DEPOTS ET CONSIGN	1 009 304,95	543 509,80	13,75	Annuelle	préfixé	LIVRET A	1,96	préfixé	0,50	F	12 796,19	30 818,81
1989	P	S.H.L.M.R.	FUBUSTIERS	CAISSE DES DEPOTS ET CONSIGN	1 484 000,37	718 378,81	10,67	Annuelle	préfixé	LIVRET A	2,00	préfixé	0,35	F	2 733,89	86 591,09
1989	P	S.H.L.M.R.	BAGATELLE	CP HLM	568 898,08	244 532,38	8,92	Annuelle	fixe	fixe	5,15	fixe	4,10	F	10 933,06	22 107,55
1989	P	S.H.L.M.R.	LE PARC	CAISSE DES DEPOTS ET CONSIGN	1 635 253,23	1 032 485,25	14,58	Annuelle	préfixé	LIVRET A	2,52	préfixé	2,25	I	33 823,31	44 423,53
1989	P	S.H.L.M.R.	TESSAN	CAISSE DES DEPOTS ET CONSIGN	3 889 028,81	2 481 838,73	14,58	Annuelle	préfixé	LIVRET A	2,52	préfixé	2,25	I	80 258,82	105 921,53
1990	P	S.H.L.M.R.(E-S-EMPRO)	52 LLS OLIMPIADES II	CAISSE DES DEPOTS ET CONSIGN	531 864,13	335 817,83	14,09	Annuelle	préfixé	LIVRET A	2,49	préfixé	2,25	I	10 771,64	14 448,70
1990	P	SEDR	28 LLS ZAC MOUFA II	CAISSE DES DEPOTS ET CONSIGN	2 844 685,95	1 479 230,90	12,75	Annuelle	fixe	fixe	2,25	fixe	2,05	F	32 137,06	86 910,85
1990	P	SEDR	22 LLS MOUFA La Rochelle	CAISSE DES DEPOTS ET CONSIGN	1 048 825,95	535 434,29	11,50	Annuelle	préfixé	LIVRET A	1,99	préfixé	0,00	F	0,00	48 163,42
1990	P	SEDR	48 LLS CASSE PIERRE	CAISSE DES DEPOTS ET CONSIGN	718 000,32	369 064,97	11,84	Annuelle	préfixé	LIVRET A	1,96	préfixé	0,35	F	1 390,72	31 330,17
1990	P	SEDR	40 LLS ZAC STE CLOTILDE	CAISSE DES DEPOTS ET CONSIGN	2 173 808,50	1 116 052,27	11,50	Annuelle	préfixé	LIVRET A	1,99	préfixé	0,00	F	0,00	109 301,26
1990	P	S.H.L.M.R.	32 LLS BANANIER	CAISSE DES DEPOTS ET CONSIGN	1 62 338,93	93 024,43	11,84	Annuelle	préfixé	LIVRET A	0,00	préfixé	0,35	F	352,54	7 942,10
1990	P	S.H.L.M.R.	57 LLS FREGATE	CAISSE DES DEPOTS ET CONSIGN	1 862 750,15	1 270 032,90	18,92	Annuelle	fixe	fixe	2,35	fixe	2,25	F	29 806,58	45 815,01
1990	P	S.H.L.M.R.	81 LLS LOUISIANE	CAISSE DES DEPOTS ET CONSIGN	3 219 408,10	2 138 651,65	15,92	Annuelle	préfixé	LIVRET A	2,49	préfixé	2,25	I	69 360,81	83 762,28
1990	P	S.H.L.M.R.	FLOREAL	CAISSE DES DEPOTS ET CONSIGN	2 415 058,93	2 269 559,10	15,92	Annuelle	préfixé	LIVRET A	2,49	préfixé	2,25	I	72 513,23	88 889,32
1990	P	S.H.L.M.R.	35 lls zac ste chlothe	CAISSE DES DEPOTS ET CONSIGN	3 201 029,36	2 510 241,84	24,42	Annuelle	préfixé	LIVRET A	2,25	préfixé	2,25	I	57 820,05	59 538,24
1991	P	SEDR	75 LLS DOMENJOD (E Fontaine)	CAISSE DES DEPOTS ET CONSIGN	1 563 008,06	540 068,80	18,90	Annuelle	préfixé	LIVRET A	2,25	préfixé	2,25	I	10 876,58	13 439,10
1991	P	SODIAC	62 LLS ZAC PATATES	CAISSE DES DEPOTS ET CONSIGN	1 763 835,13	951 821,51	12,92	Annuelle	préfixé	LIVRET A	1,86	préfixé	0,35	F	3 585,90	75 158,65
1991	P	SEDR	62 LLS ZAC PATATES	CAISSE DES DEPOTS ET CONSIGN	4 177 334,79	2 863 857,85	13,84	Annuelle	fixe	fixe	3,02	fixe	3,05	F	84 306,57	121 374,58
1991	P	S.H.L.M.R.	BAGATELLE	CAISSE DES DEPOTS ET CONSIGN	3 481 326,11	1 984 800,73	13,42	Annuelle	préfixé	LIVRET A	1,72	préfixé	0,00	F	0,00	154 814,32
1991	P	S.H.L.M.R.	MARECHAL LECLERC 2	CAISSE DES DEPOTS ET CONSIGN	1 361 166,05	900 489,07	15,50	Annuelle	fixe	fixe	2,62	fixe	2,25	F	28 776,18	35 276,23
1991	P	S.H.L.M.R.	63 LLS MOKA	CAISSE DES DEPOTS ET CONSIGN	1 223 715,12	844 735,79	16,59	Annuelle	préfixé	LIVRET A	2,44	préfixé	2,25	I	26 470,43	30 241,66
1991	P	S.H.L.M.R.	63 LLS MOKA	CAISSE DES DEPOTS ET CONSIGN	1 75 750,08	121 321,02	16,09	Annuelle	préfixé	LIVRET A	2,50	préfixé	2,25	I	3 880,34	4 343,31
1992	P	S.H.L.M.R.	104 LLS (LES PARALLELES)	CAISSE DEPAROHE DE LA REU	3 075 045,82	2 122 717,15	16,00	Annuelle	préfixé	LIVRET A	2,48	préfixé	2,25	I	70 961,96	75 993,61
1992	P	S.H.L.M.R.(E-S-EMPRO)	96 LLS RUISSEAU/BLANC	CAISSE DES DEPOTS ET CONSIGN	6 255 604,56	3 687 115,19	13,84	Annuelle	préfixé	LIVRET A	2,18	préfixé	2,05	F	79 475,14	203 660,08
1992	P	SODIAC	96 LLS RUISSEAU/BLANC	CAISSE DES DEPOTS ET CONSIGN	5 168 489,09	3 352 389,37	14,09	Annuelle	fixe	fixe	3,05	fixe	3,03	F	128 510,36	155 951,36

IV - ANNEXES  
ENGAGEMENTS MORS BILAN - ENGAGEMENTS DONNES ET RECUS  
EMPRUNTS GARANTIS PAR LA COMMUNE OU L'ETABLISSEMENT

B.1.1 - ETAT DES EMPRUNTS GARANTIS PAR LA COMMUNE OU L'ETABLISSEMENT



Année de mobilisation et profil d'amort. de l'emprunt	Année	Profil	Désignation du bénéficiaire	Objet de l'emprunt garanti	Organisme prêteur ou chef de file	Montant initial	Capital restant dû au 01/01/2012	Durée résiduelle	Périodicité des vers.	Taux initial		Taux à la date du vote du budget		Nature de l'emprunt	Index ou valeur pour modifier	Annuité garantie au cours de l'exercice en intérêts
										Taux	Index	Taux	Index			
1992	P	S.H.L.M.R. (Ex-SEMPRO)		52 LLS L'ASTROLABE	CAISSE DES DEPOTS ET CONSIGN	2 038 448,27	1 810 231,66	14,00	Annuelle	préfixé	LIVRET A	2,18	préfixé	F		92 478,97
1992	P	S.J.D.R		44 LLS LES SAFRANS	CAISSE DES DEPOTS ET CONSIGN	2 129 280,37	1 375 764,80	14,00	Annuelle	fixe		3,05	fixe	F		84 000,23
1992	P	SEDR		75 LLS TOUCOLEUR	CAISSE DES DEPOTS ET CONSIGN	4 347 346,40	2 802 858,96	14,25	Annuelle	préfixé	LIVRET A	1,63	préfixé	F		190 585,15
1992	P	SEDR		78 LLS RHI BELLEPIERRE	CAISSE DES DEPOTS ET CONSIGN	4 671 867,16	2 776 959,50	14,33	Annuelle	préfixé	LIVRET A	1,57	préfixé	F		203 332,97
1992	P	SODIAC		32 LLS RUE DES MANGUIERS	CAISSE DES DEPOTS ET CONSIGN	1 991 869,27	1 286 846,27	14,42	Annuelle	fixe		3,03	fixe	F		59 883,95
1992	P	SEMADER		81 LLS LES PUPILLES LA MONTAGNE	CAISSE DES DEPOTS ET CONSIGN	269 187,61	159 415,35	14,42	Annuelle	préfixé	LIVRET A	1,46	préfixé	F		11 673,00
1992	P	S.J.D.R		7 LLS 2 CANONS	CAISSE DES DEPOTS ET CONSIGN	520 592,81	338 383,04	14,42	Annuelle	fixe		3,00	fixe	F		15 647,52
1992	P	S.J.D.R		2 LLS CHAUDRON	CAISSE DES DEPOTS ET CONSIGN	100 949,45	65 224,99	14,42	Annuelle	fixe		3,00	fixe	F		2 461,51
1992	P	S.J.D.R		62 LLS CHEMIN LORY-BAS I	CAISSE DES DEPOTS ET CONSIGN	2 950 673,35	1 676 278,62	14,33	Annuelle	fixe		3,41	fixe	F		3 034,25
1992	P	S.J.D.R		48 LLS CHEMIN LORY-BAS II	CAISSE DES DEPOTS ET CONSIGN	2 004 462,03	1 295 473,17	14,33	Annuelle	fixe		3,41	fixe	F		63 382,53
1992	P	SODIAC		80 LLS PETIT MARCHE	CAISSE DES DEPOTS ET CONSIGN	3 940 137,23	2 481 171,96	14,50	Annuelle	fixe		3,03	fixe	F		48 888,34
1992	P	S.J.D.R		87 LLS LES ORIENTALES	CAISSE DES DEPOTS ET CONSIGN	4 716 618,47	3 047 480,02	14,84	Annuelle	fixe		3,04	fixe	F		93 775,08
1992	P	SODIAC		81 LLS RUISSEAU BLANC II	CAISSE DES DEPOTS ET CONSIGN	4 292 837,34	2 773 668,46	14,75	Annuelle	fixe		3,01	fixe	F		141 787,39
1992	P	S.H.L.M.R.		32 LOGTS PHAETON 2	CAISSE DES DEPOTS ET CONSIGN	1 608 775,90	1 153 129,58	17,17	Annuelle	préfixé	LIVRET A	2,42	préfixé	F		104 674,86
1992	P	SEDR		82 LLS ZAC PATATES	CAISSE DES DEPOTS ET CONSIGN	5 188 469,09	3 352 369,37	14,09	Annuelle	fixe		3,13	fixe	F		35 712,93
1993	P	SODIAC		84 LLS MONTGAILLARD	CAISSE DES DEPOTS ET CONSIGN	5 477 593,25	3 703 737,41	15,25	Annuelle	fixe		3,03	fixe	F		127 096,89
1993	P	SEMADER		83 LLS LES CORINDONS	CAISSE DES DEPOTS ET CONSIGN	3 838 040,45	2 586 177,86	15,00	Annuelle	fixe		3,03	fixe	F		138 560,93
1993	P	S.J.D.R		89 LLS MAJDO-ST-DENIS	CAISSE DES DEPOTS ET CONSIGN	6 200 983,81	4 203 241,82	15,75	Annuelle	fixe		3,03	fixe	F		95 548,84
1993	P	S.J.D.R		50 LLS 'AZALEES' ST-FRANCOIS	CAISSE DES DEPOTS ET CONSIGN	3 255 473,15	2 201 281,81	15,50	Annuelle	fixe		3,03	fixe	F		155 880,45
1993	P	S.J.D.R		59 LLS PAVADE	CAISSE DES DEPOTS ET CONSIGN	2 997 305,62	2 028 095,80	15,90	Annuelle	fixe		3,03	fixe	F		81 048,55
1993	P	S.H.L.M.R.		76 LOGTS MAPAD CLOVIS HOAREAU	CAISSE DES DEPOTS ET CONSIGN	1 243 318,39	889 434,08	18,00	Annuelle	fixe		2,86	fixe	F		74 819,34
1993	P	S.H.L.M.R.		76 LOGTS MAPAD CLOVIS HOAREAU	CAISSE DES DEPOTS ET CONSIGN	2 184 778,04	1 809 812,04	18,00	Annuelle	préfixé	LIVRET A	2,41	préfixé	F		20 201,24
1993	P	S.H.L.M.R.		22 LOGTS MARCO POLO	CAISSE DES DEPOTS ET CONSIGN	1 467 245,87	992 111,40	15,00	Annuelle	fixe		3,03	fixe	F		36 527,78
1993	P	S.H.L.M.R.		39 LOGTS ASTROLABE	CAISSE DES DEPOTS ET CONSIGN	1 836 267,90	1 367 687,75	18,00	Annuelle	préfixé	LIVRET A	2,39	préfixé	F		41 845,18
1993	P	S.H.L.M.R.		20 LOGTS O.A.A.	CAISSE DES DEPOTS ET CONSIGN	1 118 504,57	831 615,36	18,00	Annuelle	préfixé	LIVRET A	2,39	préfixé	F		25 460,95
1993	P	S.H.L.M.R.		80 LLS ARSENAL (1 <sup>er</sup> )	CAISSE DES DEPOTS ET CONSIGN	4 148 704,11	3 187 654,88	19,09	Annuelle	préfixé	LIVRET A	2,19	préfixé	F		96 470,00
1993	P	S.H.L.M.R.		44 LLS O.A.A.2	CAISSE DES DEPOTS ET CONSIGN	2 540 271,85	1 889 182,73	18,59	Annuelle	préfixé	LIVRET A	2,19	préfixé	F		68 891,73
1993	P	S.H.L.M.R. (Ex-SEMPRO)		51 LLS les Olympe Com Pims	CAISSE DES DEPOTS ET CONSIGN	2 403 795,47	1 538 118,00	16,92	Annuelle	préfixé	LIVRET A	1,68	préfixé	F		48 597,93
1994	P	SEDR		4 LLS RHI BELLEPIERRE	CAISSE DES DEPOTS ET CONSIGN	77 171,96	50 705,01	16,00	Annuelle	préfixé	LIVRET A	1,47	préfixé	F		3 278,19
1994	P	SEMADER		76 LLS LA BRETAGNE (1 <sup>er</sup> )	CAISSE DES DEPOTS ET CONSIGN	5 777 544,11	4 072 475,53	18,92	Annuelle	fixe		3,03	fixe	F		146 528,32
1994	P	SEMADER		48 LLS GERRINGER (1 <sup>er</sup> )	CAISSE DES DEPOTS ET CONSIGN	3 128 924,30	2 205 818,28	16,17	Annuelle	fixe		3,06	fixe	F		79 354,82
1994	P	S.H.L.M.R.		47 LLS ARSENAL (2 <sup>nd</sup> ) JYSTE-C.	CAISSE DES DEPOTS ET CONSIGN	2 946 433,53	2 264 032,88	19,92	Annuelle	préfixé	LIVRET A	2,37	préfixé	F		68 513,55
1994	P	S.H.L.M.R.		64 LLS O.A.A. JYSTE-CLOTIDE	CAISSE DES DEPOTS ET CONSIGN	13 907,01	10 686,10	19,09	Annuelle	fixe		3,03	fixe	F		328,35
1994	P	SEMADER		24 LLS GERRINGER (2 <sup>nd</sup> )	CAISSE DES DEPOTS ET CONSIGN	1 887 904,91	817 121,27	16,42	Annuelle	préfixé	LIVRET A	0,00	préfixé	F		47 373,24
1994	P	S.J.D.R		20 LLS PAVADE (2 <sup>nd</sup> )	CAISSE DES DEPOTS ET CONSIGN	1 159 234,52	1 068,10	18,75	Annuelle	fixe		3,03	fixe	F		51 181,84
1994	P	SODIAC		46 LLS GERRINGER 1 <sup>er</sup> compl	CAISSE DES DEPOTS ET CONSIGN	144 638,00	101 860,55	18,75	Annuelle	préfixé	LIVRET A	3,01	préfixé	F		31 783,88
1995	P	S.H.L.M.R.		16 LLS PETITE ILE	CAISSE DES DEPOTS ET CONSIGN	945 183,91	692 306,43	17,92	Annuelle	fixe		3,39	fixe	F		3 960,39
1995	P	S.H.L.M.R.		128 LLS FUBUSTIERS	CAISSE DES DEPOTS ET CONSIGN	137 813,91	100 940,16	17,92	Annuelle	fixe		3,39	fixe	F		24 406,26
1995	P	S.H.L.M.R.		185 LLS BAGATELLE	CAISSE DES DEPOTS ET CONSIGN	218 679,03	160 908,12	17,92	Annuelle	fixe		3,39	fixe	F		3 554,75
1995	P	S.H.L.M.R.		22 LLS MARLEGLERC	CAISSE DES DEPOTS ET CONSIGN	152 448,02	111 662,80	17,92	Annuelle	fixe		3,39	fixe	F		5 666,36
1995	P	S.H.L.M.R.		59 LLS FREGATEUR DE NEFLERS	CAISSE DES DEPOTS ET CONSIGN	809 798,07	448 851,26	17,92	Annuelle	fixe		3,39	fixe	F		3 932,24
																15 837,41

52

Année de mobilisation et programme de		Désignation du bénéficiaire	Objet de l'emprunt garanti	Organisme prêteur ou chef de file	Montant initial	Capital restant dû au 01/01/2012	Durée (mois)	Périodicité des remb.	Taux initial		Taux à la date du vote du budget ou à tout moyen constaté sur l'année		Niveau de l'emprunt	Nature de l'emprunt	Indice ou devises pouvant modifier	Annuité garantie au cours de l'exercice en milliers en capital	IV	8113
Année	Progr								Taux Index	Taux Index	Taux	Index						
1995	P	SODIAC	41 LLS L'ORIENTAZAC-MOUIEIA 2	CAISSE DES DEPOTS ET CONSIGN	2 744 097,31	2 009 830,80	17,92	Annuelle	lib	lib	3,29	3,03	F		70 780,26	71 719,35		
1995	P	SODIAC	91 LLS TRINITE	CAISSE DES DEPOTS ET CONSIGN	6 402 658,72	4 689 838,05	17,92	Annuelle	lib	lib	3,39	3,03	F		165 153,95	167 342,82		
1995	P	SODIAC	37 LLS DEBASSYNS STE CLOTILDE	CAISSE DES DEPOTS ET CONSIGN	2 323 306,06	1 847 879,13	17,33	Annuelle	lib	lib	3,02	3,03	F		65 065,39	65 950,39		
1995	P	SODIAC	56 LLS Centre du Chaudron	CAISSE DES DEPOTS ET CONSIGN	3 963 874,46	2 902 523,54	17,17	Annuelle	lib	lib	3,02	3,03	F		102 202,43	103 593,16		
1995	P	SEDR	34 LLS Riez des Sables	CAISSE DES DEPOTS ET CONSIGN	1 958 890,96	1 247 791,96	17,09	Annuelle	préf	LIVRETA	1,34	0,00	F		61 978,46	61 978,46		
1995	P	S.I.D.R	54 LLS Les Diamandes 1 Bellepl	CAISSE DES DEPOTS ET CONSIGN	3 908 248,41	2 861 835,13	17,92	Annuelle	lib	lib	2,90	3,03	F		100 773,29	102 144,56		
1995	P	S.I.D.R	12 LLS Les Diamandes 2 Bellepl	CAISSE DES DEPOTS ET CONSIGN	618 408,54	599 303,36	17,92	Annuelle	lib	lib	2,80	3,03	F		21 386,58	21 386,58		
1995	P	SODIAC	62 LLS Les Réclairentes	CREDIT FONCIER DE FRANCE	3 048 960,34	1 643 926,06	6,92	Annuelle	lib	lib	6,12	7,00	F		124 063,57	128 266,96		
1995	P	SEMAER	15 LLS Montreuil	CAISSE DES DEPOTS ET CONSIGN	1 063 956,92	739 527,57	17,09	Annuelle	préf	LIVRETA	1,90	2,05	F		15 791,30	26 539,64		
1995	P	SEMAER	28 LLS Turin	CAISSE DES DEPOTS ET CONSIGN	1 539 427,06	1 126 542,22	17,09	Annuelle	lib	lib	2,11	2,05	F		26 469,66	40 207,13		
1995	P	SODIAC	30 LLS Le Hautbois La Montagn	CAISSE DES DEPOTS ET CONSIGN	1 978 583,50	1 417 638,46	17,92	Annuelle	lib	lib	3,57	3,03	F		49 922,53	50 564,18		
1995	P	SEMAER	88 LLS LA BRETAGNE 2	CAISSE DES DEPOTS ET CONSIGN	6 900 394,54	5 053 026,18	17,33	Annuelle	lib	lib	3,02	3,03	F		174 900,95	180 346,24		
1995	P	SEDR	32 LLS FOND. ABBE PIERRE	CAISSE DES DEPOTS ET CONSIGN	1 591 591,37	994 465,19	17,67	Annuelle	lib	lib	3,02	0,35	F		3 665,55	60 627,96		
1995	P	S.I.D.R	44 LLS LES EGLANTINES	CAISSE DES DEPOTS ET CONSIGN	3 982 306,86	2 242 533,56	17,47	Annuelle	lib	lib	3,02	3,03	F		78 963,16	80 037,66		
1995	P	S.I.D.R	76 LLS BAGATELLE	CAISSE DES DEPOTS ET CONSIGN	5 373 769,16	3 898 506,20	17,50	Annuelle	lib	lib	3,02	3,03	F		137 272,80	138 140,57		
1995	P	S.I.D.R	5 LLS BOIS DE NEFLES	CAISSE DES DEPOTS ET CONSIGN	333 881,26	244 592,13	17,42	Annuelle	lib	lib	3,02	3,03	F		8 609,31	8 726,46		
1995	P	S.I.D.R	80 LLS ESPACE REPUBLIQUE	CAISSE DES DEPOTS ET CONSIGN	5 996 639,85	4 392 946,56	17,50	Annuelle	lib	lib	3,02	3,03	F		154 673,56	156 778,30		
1995	P	SODIAC	56 LLS Chaudron Cent. (comp)	CAISSE DES DEPOTS ET CONSIGN	304 888,03	223 325,67	17,17	Annuelle	lib	lib	3,39	3,03	F		7 864,47	7 968,71		
1995	P	S.H.L.M.R (E-SEMPRO)	26 LLS LES FLAMBOYANTS	CAISSE DES DEPOTS ET CONSIGN	1 381 080,62	804 992,96	17,75	Annuelle	préf	LIVRETA	1,86	2,05	F		20 157,54	21 693,68		
1995	P	SEMAER	19 LLS EUODIE NONGEE	CAISSE DES DEPOTS ET CONSIGN	946 199,04	700 184,50	15,92	Annuelle	lib	lib	3,00	3,00	F		37 709,86	37 709,86		
1995	P	SODIAC	22 LLS ZAC BAS DE LA RIVIERE	CAISSE DES DEPOTS ET CONSIGN	1 616 382,76	1 256 807,66	17,92	Annuelle	lib	lib	3,03	3,03	F		21 693,68	29 596,97		
1995	P	SODIAC	67 LLS CHAUDRON REX	CAISSE DES DEPOTS ET CONSIGN	4 842 797,17	3 020 153,88	18,84	Annuelle	lib	lib	2,00	2,00	F		36 337,47	44 840,26		
1995	P	SODIAC	20 LLS Bois de Nefles	CAISSE DES DEPOTS ET CONSIGN	1 078 269,72	806 064,63	18,75	Annuelle	lib	lib	2,00	2,00	F		16 721,84	30 027,13		
1995	P	SODIAC	36 LLS RUEILLE PTEL	CAISSE DES DEPOTS ET CONSIGN	1 586 222,09	1 011 896,10	18,06	Annuelle	préf	LIVRETA	1,02	0,00	F		0,00	59 750,00		
1995	P	SODIAC	69 LLS LE CLOS TESSAN	CAISSE DES DEPOTS ET CONSIGN	4 870 191,03	3 640 691,71	18,84	Annuelle	lib	lib	2,00	2,00	F		75 526,02	135 619,09		
1995	P	S.H.L.M.R (E-SEMPRO)	56 LLS LES CHOIXAS	CAISSE DES DEPOTS ET CONSIGN	3 250 797,97	2 152 896,30	18,58	Annuelle	préf	LIVRETA	1,56	2,00	F		75 526,02	135 619,09		
1995	P	S.H.L.M.R (E-SEMPRO)	38 LLS BOIS NEFLES "BENOJINS"	CAISSE DES DEPOTS ET CONSIGN	1 535 456,19	966 136,66	18,64	Annuelle	préf	LIVRETA	0,55	0,00	F		41 661,77	60 196,44		
1995	P	S.I.D.R	réhabilitation des bois bois	CAISSE DES DEPOTS ET CONSIGN	1 072 472,50	94 521,10	0,38	Annuelle	lib	lib	4,30	4,30	F		0,00	53 923,72		
1997	P	S.I.D.R	REHABILITAT.100 LOTS PROG 92	CAISSE DES DEPOTS ET CONSIGN	866 707,13	73 342,56	0,38	Annuelle	lib	lib	4,80	4,80	F		7 961,25	96 624,30		
1997	P	S.I.D.R	REHABILIT 157 LOTS PROG 93 NY1	CAISSE DES DEPOTS ET CONSIGN	541 158,95	47 660,05	0,38	Annuelle	lib	lib	4,30	4,30	F		6 879,64	69 843,33		
1997	P	S.I.D.R	REHABILIT 167 LOTS PROG 93 NY2	CAISSE DES DEPOTS ET CONSIGN	932 309,26	82 001,35	0,38	Annuelle	lib	lib	4,30	4,30	F		4 013,43	45 685,51		
1997	P	S.I.D.R	REHABILIT 60 LOTS PROG 95 NY1	CAISSE DES DEPOTS ET CONSIGN	208 812,34	18 210,16	0,38	Annuelle	lib	lib	4,30	4,30	F		6 914,33	76 706,96		
1997	P	S.I.D.R	REHABILIT 60 LOTS PROG 95 NY2	CAISSE DES DEPOTS ET CONSIGN	440 948,54	38 825,92	0,38	Annuelle	lib	lib	4,30	4,30	F		1 533,79	17 459,44		
1997	P	SODIAC	23 LLS TASSIGNY	CAISSE DES DEPOTS ET CONSIGN	1 425 841,57	1 009 370,36	19,33	Annuelle	lib	lib	4,30	4,30	F		3 270,20	37 225,16		
1997	P	S.H.L.M.R	22 LLS BRETAGNE OPERAT PILOTE	CAISSE DES DEPOTS ET CONSIGN	1 688 306,65	1 154 521,36	19,25	Annuelle	préf	LIVRETA	1,36	0,30	F		20 064,56	41 130,36		
1997	P	S.H.L.M.R	58 LLS OPERATION ARTEMIS	CAISSE DES DEPOTS ET CONSIGN	4 465 465,62	2 658 801,51	19,25	Annuelle	préf	LIVRETA	1,37	0,30	F		3 646,52	69 501,02		
1997	P	SEMAER	28 LLS OPERATION DRAGON I	CAISSE DES DEPOTS ET CONSIGN	1 842 798,80	1 390 415,42	19,25	Annuelle	lib	lib	2,00	2,01	F		28 914,67	46 135,44		
1997	P	SEMAER	LES CORINDONS REVIDIENS PRIX	CAISSE DES DEPOTS ET CONSIGN	93 991,17	74 035,13	19,58	Annuelle	lib	lib	2,46	2,50	F		1 910,76	2 395,17		
1997	P	SEMAER	OPERATION DRAGON ZYFRANCHE	CAISSE DES DEPOTS ET CONSIGN	1 715 199,07	1 344 725,56	19,50	Annuelle	lib	lib	2,50	2,50	F		34 705,89	43 504,10		
1997	P	SEDR	OPERATION MONNET I 36 LLS	CAISSE DES DEPOTS ET CONSIGN	2 660 324,67	1 831 469,70	19,42	Annuelle	préf	LIVRETA	1,38	0,30	F		5 785,70	100 753,26		
1997	P	SEDR	OPERATION 44 LLS MONNET II HYMPHAEAS	CAISSE DES DEPOTS ET CONSIGN	2 998 144,33	1 957 976,15	19,42	Annuelle	préf	LIVRETA	0,80	0,00	F		0,00	110 620,81		

**IV - ANNEEES**  
**ENGAGEMENTS HORS BILAN - ENGAGEMENTS DONNES ET RECUS**  
**EMPRUNTS GARANTIS PAR LA COMMUNE OU L'ETABLISSEMENT**

IV  
81.1

Année de mobilisation et profil d'amort. de	Profil	Désignation du bénéficiaire	Objet de l'emprunt garanti	Organisme prêteur ou chef de file	Montant initial	Capital restant dû au 01/01/2012	Durée résiduelle	Périodicité des remb.	Taux initial		Taux à la date du vote du budget ou taux moyen constaté sur l'année		Niveau de l'emprunt	Indicateurs ou devises pouvant modifier	Annuités garanties au cours de l'exercice		
									Taux	Index	Taux	Index					
1997	P	S.H.L.M.R.	OPERATION PROXIMA 1 <sup>er</sup> TRANCHE	CAISSE DES DEPOTS ET CONSIGN	1 658 729,44	1 273 266,76	19,59	Annuelle	préfixé	LIVRET A	1,38	préfixé	LIVRET A	0,79	F	10 539,44	68 515,55
1997	P	S.H.L.M.R.	OPERATION PROXIMA 2 <sup>er</sup> TRANCHE	CAISSE DES DEPOTS ET CONSIGN	1 860 920,30	1 286 484,34	19,56	Annuelle	fixe	fixe	1,36	fixe	fixe	0,79	F	10 665,31	64 274,16
1997	P	S.H.L.M.R.	OPERATION PROXIMA 3 <sup>er</sup> TRANCHE	CAISSE DES DEPOTS ET CONSIGN	1 551 707,20	1 015 741,10	19,58	Annuelle	préfixé	LIVRET A	0,51	préfixé	LIVRET A	0,00	F	0,00	54 690,20
1997	P	S.I.D.R	opération HIRCAUC 50 IIs	CAISSE DES DEPOTS ET CONSIGN	2 867 961,65	2 186 302,81	19,07	Annuelle	fixe	fixe	1,82	fixe	fixe	2,00	F	44 828,03	75 098,87
1997	P	SEMADER	REVISION DE PRIX LA BRETAGNE 2	CAISSE DES DEPOTS ET CONSIGN	249 346,13	196 825,62	19,92	Annuelle	fixe	fixe	2,45	fixe	fixe	2,50	F	5 054,02	6 335,30
1997	P	SEMADER	REVISION PRIX BRETAGNE 1	CAISSE DES DEPOTS ET CONSIGN	206 223,18	138 230,39	19,92	Annuelle	préfixé	LIVRET A	1,36	préfixé	LIVRET A	0,79	F	1 201,33	7 239,78
1997	P	SODIAC	Programme log. soc. comm. et p	CAISSE DES DEPOTS ET CONSIGN	1 104 028,22	1 09 468,93	0,87	Annuelle	fixe	fixe	5,00	fixe	fixe	5,00	F	10 624,00	103 191,10
1997	P	S.H.L.M.R (E-SEMPRO)	ORANGERS	CAISSE DES DEPOTS ET CONSIGN	213 374,78	185 481,83	19,58	Annuelle	fixe	fixe	2,50	fixe	fixe	2,50	F	6 000,65	6 000,65
1997	P	S.H.L.M.R (E-SEMPRO)	CITRONNELLES	CAISSE DES DEPOTS ET CONSIGN	267 096,54	223 490,51	19,56	Annuelle	fixe	fixe	2,50	fixe	fixe	2,50	F	5 786,02	7 200,30
1997	P	S.H.L.M.R (E-SEMPRO)	63 ILS VASCO DE GAMA	CAISSE DES DEPOTS ET CONSIGN	2 126 418,64	1 848 445,23	19,58	Annuelle	fixe	fixe	2,50	fixe	fixe	2,50	F	47 705,14	59 800,36
1997	P	SODIAC	OPERATION HAUTOIS II	CAISSE DES DEPOTS ET CONSIGN	2 791 526,85	1 801 804,94	19,84	Annuelle	fixe	fixe	1,45	fixe	fixe	1,45	F	28 807,81	81 045,32
1998	P	S.I.D.R	realisat. 80 IIs opt' achabert	CAISSE DES DEPOTS ET CONSIGN	3 763 893,35	2 966 814,04	19,33	Annuelle	fixe	fixe	2,02	fixe	fixe	2,01	F	81 696,96	102 696,17
1998	P	S.I.D.R	66 ILS PARC DE LA TRINITE	CAISSE DES DEPOTS ET CONSIGN	5 007 072,00	3 941 836,11	19,33	Annuelle	fixe	fixe	1,50	fixe	fixe	1,51	F	57 008,29	134 871,96
1998	P	SODIAC	71 ILS OPERATION LE PRIMAT	CAISSE DES DEPOTS ET CONSIGN	4 146 401,86	2 931 943,44	20,42	Annuelle	préfixé	LIVRET A	1,45	préfixé	LIVRET A	1,45	F	44 234,58	119 717,55
1998	P	SEDE	OPERATION MONTPLAISIR	CAISSE DES DEPOTS ET CONSIGN	5 759 395,01	3 862 399,56	19,50	Annuelle	préfixé	LIVRET A	1,41	préfixé	LIVRET A	0,30	F	12 294,09	224 123,43
1998	P	S.H.L.M.R.	OPERATION RUELLIE DU DANCING	CAISSE DES DEPOTS ET CONSIGN	322 112,57	234 845,46	19,01	Annuelle	fixe	fixe	1,60	fixe	fixe	1,60	F	3 895,02	6 593,42
1998	P	S.H.L.M.R.	Révision de prix Macrofolie	CAISSE DES DEPOTS ET CONSIGN	70 468,80	59 981,79	20,33	Annuelle	fixe	fixe	2,50	fixe	fixe	2,50	F	1 433,05	1 672,08
1998	P	S.I.D.R	ASTROLABE	CAISSE DES DEPOTS ET CONSIGN	2 552 842,31	1 978 608,06	20,25	Annuelle	fixe	fixe	2,50	fixe	fixe	2,50	F	50 804,30	59 362,28
1998	P	S.H.L.M.R.	OPERATION JOINVILLE 22 ILS	CAISSE DES DEPOTS ET CONSIGN	463 210,35	335 488,41	20,33	Annuelle	préfixé	LIVRET A	0,45	préfixé	LIVRET A	0,00	F	0,00	18 154,67
1998	P	SODIAC	OPERATION LES PHOENIX	CAISSE DES DEPOTS ET CONSIGN	2 026 411,00	1 404 698,44	20,25	Annuelle	préfixé	LIVRET A	2,40	préfixé	LIVRET A	2,40	I	37 175,21	54 270,64
1998	P	SEMADER	Operation Jannois 22 ILS	CAISSE DES DEPOTS ET CONSIGN	1 529 274,57	1 064 547,48	20,59	Annuelle	préfixé	LIVRET A	1,38	préfixé	LIVRET A	0,79	I	9 035,37	52 014,37
1998	P	S.H.L.M.R.	CLAUDE MONET	CAISSE DES DEPOTS ET CONSIGN	1 033 634,62	779 295,34	18,06	Annuelle	fixe	fixe	1,60	fixe	fixe	1,60	F	12 940,21	30 497,71
1998	P	S.H.L.M.R.	révision de prix Louisaire	CAISSE DES DEPOTS ET CONSIGN	39 820,77	29 280,24	20,09	Annuelle	fixe	fixe	1,28	fixe	fixe	1,28	F	369,01	1 111,29
1998	P	S.H.L.M.R.	OPERATION PITY ILE 42 ILS	CAISSE DES DEPOTS ET CONSIGN	2 085 536,06	1 428 273,35	20,17	Annuelle	préfixé	LIVRET A	0,48	préfixé	LIVRET A	0,00	I	0,00	77 289,82
1998	P	SEMADER	OPERATION PITY ILE 20 ILS	CAISSE DES DEPOTS ET CONSIGN	1 076 193,57	788 488,51	20,17	Annuelle	préfixé	LIVRET A	1,36	préfixé	LIVRET A	0,30	I	2 421,76	40 444,56
1998	P	SEMADER	OPERATION BASSIN COUDERC	CAISSE DES DEPOTS ET CONSIGN	563 967,00	389 811,36	18,12	Annuelle	préfixé	LIVRET A	0,36	préfixé	LIVRET A	0,36	I	1 551,30	18 324,46
1998	P	SEMADER	OPERATION PLACE DE VERDUN	CAISSE DES DEPOTS ET CONSIGN	1 422 646,08	969 188,54	20,17	Annuelle	préfixé	LIVRET A	1,54	préfixé	LIVRET A	0,30	I	3 264,80	54 523,25
1998	P	SODIAC	OPERATION CLAUDE MONET	CAISSE DES DEPOTS ET CONSIGN	2 329 498,17	1 708 894,47	20,09	Annuelle	fixe	fixe	1,19	fixe	fixe	1,18	F	20 951,04	66 617,61
1998	P	S.I.D.R	ASTROLABE	CAISSE DES DEPOTS ET CONSIGN	3 850 975,65	3 041 800,23	20,25	Annuelle	fixe	fixe	2,45	fixe	fixe	2,50	F	78 328,43	91 337,25
1998	C	S.I.D.R	OPERATION LE VERDUN 30 ILS	CAISSE DES DEPOTS ET CONSIGN	913 348,08	589 384,66	20,85	Annuelle	fixe	fixe	1,59	fixe	fixe	1,45	F	9 104,94	29 542,13
1998	P	SODIAC	OPERATION BELLEPIERRE 46 ILS	CAISSE DES DEPOTS ET CONSIGN	3 277 698,85	2 417 656,02	20,39	Annuelle	fixe	fixe	2,34	fixe	fixe	2,40	F	60 136,52	87 782,20
1998	P	SODIAC	20 ILS OPERATION BOIS DE NEFLE	CAISSE DES DEPOTS ET CONSIGN	61 107,99	45 073,73	20,57	Annuelle	fixe	fixe	2,40	fixe	fixe	2,40	F	1 121,05	1 696,57
1998	P	SEDE	OPERATION 40 ILS MONET 3	CAISSE DES DEPOTS ET CONSIGN	1 702 221,50	1 082 226,72	20,42	Annuelle	préfixé	LIVRET A	0,35	préfixé	LIVRET A	0,00	F	0,00	61 593,11
1998	P	SEDE	65 LOGEMENTS GEORGES BRASSELS	CAISSE DES DEPOTS ET CONSIGN	3 401 559,92	2 218 137,82	20,42	Annuelle	préfixé	LIVRET A	0,65	préfixé	LIVRET A	0,00	F	0,00	126 240,41
1998	P	SEDE	EUDOXIE NONGE 60 ILS	CAISSE DES DEPOTS ET CONSIGN	2 744 823,15	1 781 784,77	20,42	Annuelle	préfixé	LIVRET A	0,65	préfixé	LIVRET A	0,00	F	0,00	126 240,41
1998	P	SEDE	OPERATION GEORGES BRASSELS	CAISSE DES DEPOTS ET CONSIGN	2 163 013,73	1 577 007,73	19,01	Annuelle	fixe	fixe	1,60	fixe	fixe	1,60	F	26 155,42	101 408,34
1998	P	SODIAC	ZAC BAS DE LA RIVIERE	CAISSE DES DEPOTS ET CONSIGN	1 647 057,76	1 219 581,98	19,58	Annuelle	fixe	fixe	1,99	fixe	fixe	2,00	F	26 250,60	57 705,59
1999	P	S.I.D.R	opération Buisson 101 logements	CAISSE DES DEPOTS ET CONSIGN	180 408,17	44 570,59	2,50	Annuelle	fixe	fixe	3,92	fixe	fixe	3,90	F	2 217,42	13 782,56
1999	P	SODIAC	Réal. Commerce pièce immob.	CAISSE DES DEPOTS ET CONSIGN	812 614,24	438 152,22	7,75	Annuelle	préfixé	LIVRET A	4,17	préfixé	LIVRET A	4,00	I	22 826,36	39 387,59
1999	P	SODIAC	ZAC BAS DE LA RIVIERE	CAISSE DES DEPOTS ET CONSIGN	1 647 057,96	1 085 223,72	19,58	Annuelle	fixe	fixe	0,79	fixe	fixe	0,76	F	8 845,37	48 797,80
2000	P	S.H.L.M.R.	révision de prix Phalaon	CAISSE DES DEPOTS ET CONSIGN	65 615,38	55 908,55	20,09	Annuelle	fixe	fixe	2,50	fixe	fixe	2,50	F	1 430,32	1 304,18

54

IV - ANNEXES  
ENGAGEMENTS HORS BILAN - ENGAGEMENTS DONNES ET RECUS  
EMPRUNTS GARANTIS PAR LA COMMUNE OU L'ETABLISSEMENT

Année de mobilisation et profil d'emprunt de	Profils	Designation du bénéficiaire	Objet de l'emprunt garanti	Organisme prêteur au chef de file	Montant initial	Capital restant dû au 01/01/2017	Durée résiduelle	Périodicité des remb.	Taux (initial)		Taux à la date du vote du budget ou taux d'ajustement sur l'échéance		Valeur de l'emprunt	Indices au devises pouvant modifier	Annuité garantie au cours de l'exercice en intérêts	Annuité garantie au cours de l'exercice en capital
									Taux	Index	Taux actualisé	Index				
2000	P	S.I.D.R	opération valuban 1-180 logements	CAISSE DES DEPOTS ET CONSIGN	1 038 116,62	256 470,95	2,50	Annuelle	préfixé	LIVRETA	3,01	préfixé	LIVRETA	3,00	12 759,67	79 308,71
2000	P	S.I.D.R	OPALES 55 LLTS RH PAVAGE BELL	CAISSE DES DEPOTS ET CONSIGN	2 867 847,40	2 267 218,48	22,25	Annuelle	préfixé	LIVRETA	1,42	préfixé	LIVRETA	1,42	33 306,24	73 636,17
2000	P	SEDR	CONSTRUCTION DE 09 LLTS BUTOR	CAISSE DES DEPOTS ET CONSIGN	3 288 375,96	2 566 088,08	22,25	Annuelle	préfixé	LIVRETA	0,77	préfixé	LIVRETA	0,00	0,00	117 825,46
2000	P	S.I.D.R	OPERATION LOGEMENTS D'URGENCE	CAISSE DES DEPOTS ET CONSIGN	138 118,81	46 533,49	3,34	Annuelle	préfixé	LIVRETA	3,72	préfixé	LIVRETA	3,80	2 161,58	10 350,06
2000	P	SEDR	OP BOIS PAPANQUES 14 LLTS	CAISSE DES DEPOTS ET CONSIGN	547 148,10	423 233,19	22,42	Annuelle	préfixé	LIVRETA	0,73	préfixé	LIVRETA	0,00	0,00	19 474,31
2004	P	S.H.L.M.R.	TAMERLAN 28 LLTS	CAISSE DES DEPOTS ET CONSIGN	1 676 146,18	1 311 461,32	22,87	Annuelle	préfixé	LIVRETA	1,58	préfixé	LIVRETA	1,09	14 872,11	53 578,92
2000	P	S.I.D.R	CAMELIAS OPD 75 LOGEMENTS	CAISSE DES DEPOTS ET CONSIGN	659 740,96	242 642,16	3,58	Annuelle	préfixé	LIVRETA	0,00	préfixé	LIVRETA	4,30	35 696,24	53 351,89
2000	P	SEDR	CHAUDRON 7 - 116 LOGEMENTS	CAISSE DES DEPOTS ET CONSIGN	490 885,84	187 640,26	3,58	Annuelle	préfixé	LIVRETA	4,17	préfixé	LIVRETA	4,80	9 782,71	35 696,24
2000	P	SEDR	37 LLTS OP. LORY LES BAS	CAISSE DES DEPOTS ET CONSIGN	1 785 312,26	1 368 730,13	22,87	Annuelle	préfixé	LIVRETA	0,74	préfixé	LIVRETA	0,25	3 583,18	57 847,10
2000	P	SEMANDER	OPERATION SQUARE JACOB 31 LLTS	CAISSE DES DEPOTS ET CONSIGN	1 464 070,24	1 182 420,90	22,17	Annuelle	préfixé	LIVRETA	1,85	préfixé	LIVRETA	0,85	7 996,87	50 633,26
2000	P	S.H.L.M.R	OP ANTAIRES 35 LLTS	CAISSE DES DEPOTS ET CONSIGN	2 067 825,93	1 880 620,98	23,05	Annuelle	préfixé	LIVRETA	2,27	préfixé	LIVRETA	2,27	30 341,10	52 288,97
2001	P	S.H.L.M.R	1 408 208,20	CAISSE DES DEPOTS ET CONSIGN	1 408 208,20	1 078 912,14	23,00	Annuelle	préfixé	LIVRETA	0,84	préfixé	LIVRETA	0,00	0,00	53 079,54
2001	P	S.H.L.M.R	TAMERLAN 28 LLTS	CAISSE DES DEPOTS ET CONSIGN	3 814 406,46	2 997 154,47	23,00	Annuelle	préfixé	LIVRETA	1,57	préfixé	LIVRETA	0,55	17 367,72	145 988,12
2001	P	SODIAC	PIERRE BOULANGER 70 LLTS	CAISSE DES DEPOTS ET CONSIGN	3 588 056,90	2 897 362,33	26,17	Annuelle	préfixé	LIVRETA	1,84	préfixé	LIVRETA	1,39	41 465,74	87 942,72
2001	P	SODIAC	62 LLTS PIERRE LOTI	CAISSE DES DEPOTS ET CONSIGN	4 451 851,55	3 519 317,88	22,50	Annuelle	préfixé	LIVRETA	1,39	préfixé	LIVRETA	1,39	51 700,02	114 302,65
2001	P	SODIAC	71 LLTS "MARCHÉ" 4e cordon	CAISSE DES DEPOTS ET CONSIGN	3 062 884,78	2 421 287,86	22,17	Annuelle	préfixé	LIVRETA	1,42	préfixé	LIVRETA	1,42	35 549,13	78 838,16
2002	P	SODIAC	OPERATION EUROPE	CAISSE DES DEPOTS ET CONSIGN	1 181 780,00	724 874,56	10,42	Annuelle	préfixé	LIVRETA	1,42	préfixé	LIVRETA	1,42	23 720,84	55 713,84
2002	P	S.I.D.R	OP VALUBAN 11ERE TRANCHE REHABILITATION 192 LOGTS	CAISSE DES DEPOTS ET CONSIGN	654 624,00	431 379,86	10,42	Annuelle	préfixé	LIVRETA	3,01	préfixé	LIVRETA	3,00	19 380,83	30 380,20
2002	P	S.I.D.R	OP CHAUDRON 4 REHABILITATION 46 LOGTS	CAISSE DES DEPOTS ET CONSIGN	1 923 733,35	1 639 348,59	27,09	Annuelle	préfixé	LIVRETA	4,20	préfixé	LIVRETA	4,20	58 028,44	42 835,11
2002	P	S.I.D.R	OPERATION TRISKELL 48 LLTS BRETAGNE	CAISSE DES DEPOTS ET CONSIGN	3 923 251,48	2 036 809,37	7,84	Annuelle	préfixé	LIVRETA	3,45	préfixé	LIVRETA	3,45	99 675,84	208 337,58
2002	P	S.H.L.M.R (E-SEMPRO)	OPERATION 90 LLTS LES MANQUIERS	CREDIT LOCAL DE FRANCE	183 003,50	100 651,93	10,56	Annuelle	préfixé	EURIBOR 2M	4,28	préfixé	EURIBOR 2M	4,44	4 811,89	9 150,17
2002	P	SODIAC	LOCAUX COMMERCIAUX DE OP PIERRE LOTI RH PRIMAT	CAISSE DES DEPOTS ET CONSIGN	2 040 348,36	1 718 298,90	28,00	Annuelle	préfixé	LIVRETA	4,31	préfixé	LIVRETA	4,20	27 188,81	54 334,19
2002	P	S.H.L.M.R.	34 LLTS LES FAMES	CAISSE DES DEPOTS ET CONSIGN	915 972,00	538 884,02	11,18	Annuelle	préfixé	LIVRETA	1,53	préfixé	LIVRETA	1,53	38 186,43	96 932,03
2003	P	S.I.D.R	OP MOUJIA 2 IERE TRANCHE REHABILITATION DE	CAISSE DES DEPOTS ET CONSIGN	3 640 887,44	3 065 306,62	28,25	Annuelle	préfixé	LIVRETA	3,36	préfixé	LIVRETA	3,45	48 508,54	98 932,03
2003	P	S.I.D.R	OPERATION NERVENUEU 86 LLTS ZAC BELLEPIERRE	CAISSE DES DEPOTS ET CONSIGN	813 501,28	684 918,08	28,25	Annuelle	préfixé	LIVRETA	1,53	préfixé	LIVRETA	1,53	10 838,11	21 658,12
2003	P	S.I.D.R	Op Cyclades 18 LLTS Iry les Bz	CAISSE DES DEPOTS ET CONSIGN	654 726,00	564 083,78	11,18	Annuelle	préfixé	LIVRETA	1,53	préfixé	LIVRETA	1,53	15 099,85	38 892,74
2003	P	S.I.D.R	VALUBAN 12e TRANCHE REHABILITATION 146 LOGEMENTS	CAISSE DES DEPOTS ET CONSIGN	2 678 041,14	2 346 829,34	28,33	Annuelle	préfixé	LIVRETA	2,59	préfixé	LIVRETA	2,50	59 605,50	81 986,11
2003	P	S.H.L.M.R	OPERATION PELAGOS 87 LLTS ALLEE BONNIER	CAISSE DES DEPOTS ET CONSIGN	1 100 917,11	939 425,98	27,84	Annuelle	préfixé	LIVRETA	3,32	préfixé	LIVRETA	2,45	23 787,52	30 676,78
2003	P	S.H.L.M.R.	OPERATION PELAGOS 29 LLTS ALLEE BONNIER	CAISSE DES DEPOTS ET CONSIGN	1 047 534,50	816 823,53	18,59	Annuelle	préfixé	LIVRETA	2,98	préfixé	LIVRETA	2,45	39 718,38	28 437,03
2003	P	SODIAC	OPERATION CASE REUIL	CAISSE DES DEPOTS ET CONSIGN	1 923 171,42	1 842 342,81	28,59	Annuelle	préfixé	LIVRETA	2,70	préfixé	LIVRETA	2,70	45 630,24	47 866,24
2003	P	SODIAC	OPERATION EMANUEL RAMAYE 43 LLTS	CAISSE DES DEPOTS ET CONSIGN	2 185 059,29	1 844 999,40	28,33	Annuelle	préfixé	LIVRETA	3,60	préfixé	LIVRETA	3,45	66 935,53	47 177,28
2003	P	SODIAC	OPERATION KAPOR TEXTOR 37 LLTS ZAC BELLEPIERRE	CAISSE DES DEPOTS ET CONSIGN	788 933,24	656 650,78	28,87	Annuelle	préfixé	LIVRETA	2,70	préfixé	LIVRETA	2,70	18 244,14	19 058,18
2003	P	S.H.L.M.R	OPERATION MONTREUIL 38 LLTS RUE MARECHAL LECLERC	CAISSE DES DEPOTS ET CONSIGN	2 147 057,08	1 947 823,47	28,84	Annuelle	préfixé	LIVRETA	2,70	préfixé	LIVRETA	2,70	82 971,10	27 878,81
2003	P	S.I.D.R	OPERATION OMILETTE 83 LLTS	CAISSE DES DEPOTS ET CONSIGN	3 037 740,92	2 788 645,47	27,96	Annuelle	préfixé	LIVRETA	4,02	préfixé	LIVRETA	4,20	118 945,04	42 378,40
2003	P	S.H.L.M.R (E-SEMPRO)	OPERATION VASCO DE GAMA 83 LLTS ZAC TRINITE	CAISSE DES DEPOTS ET CONSIGN	1 189 895,32	1 092 715,32	27,96	Annuelle	fixe	fixe	4,19	fixe	fixe	4,20	48 591,26	18 600,19
2003	P	S.H.L.M.R (E-SEMPRO)	OPERATION LES CITRONNELLES 1133 LLTS RUE E GRIMAUD	CAISSE DES DEPOTS ET CONSIGN	245 103,00	213 785,90	28,00	Annuelle	fixe	fixe	4,19	fixe	fixe	4,20	6 450,45	4 873,36
2003	P	SODIAC	OPERAT. SAINT-FRANCOIS 2 - 6 LLTS CENTRE-BOURG	CAISSE DES DEPOTS ET CONSIGN	180 875,00	149 319,79	28,00	Annuelle	fixe	fixe	2,94	fixe	fixe	2,96	4 233,78	3 198,87
2004	P	SODIAC	OPERAT. SAINT-FRANCOIS 1 - 4 LLTS CENTRE-BOURG	CAISSE DES DEPOTS ET CONSIGN	712 390,97	540 013,15	28,50	Annuelle	préfixé	LIVRETA	3,00	préfixé	LIVRETA	3,45	19 591,37	13 808,32
2004	P	S.H.L.M.R	OPERATION GREVILENS 13 LLTS ZAC DE LA MONTAGNE	CAISSE DES DEPOTS ET CONSIGN	2 152 889,25	1 835 196,90	28,59	Annuelle	préfixé	LIVRETA	3,60	préfixé	LIVRETA	3,20	60 993,20	50 841,73
2004	P	S.H.L.M.R	OPERATION MONTREUIL 56 LLTS RUE MARECHAL LECLERC	CAISSE DES DEPOTS ET CONSIGN	829 828,00	800 722,81	12,00	Annuelle	préfixé	LIVRETA	3,46	préfixé	LIVRETA	3,45	21 872,18	36 151,45
2004	P	S.I.D.R	OPERATION MOUJIA 2 - 2EME TRANCHE 133 LOGEMENTS	CAISSE DES DEPOTS ET CONSIGN	1 064 460,00	748 854,41	12,00	Annuelle	préfixé	LIVRETA	2,51	préfixé	LIVRETA	2,50	19 856,99	46 325,06

Année de mobilisation et profil d'emprunt de	Profil	Designation du bénéficiaire	Objet de l'emprunt garanti	Organisme prêteur ou chef de file	Montant initial	Capital restant dû au 01/01/2012	Durée résiduelle	Périodicité des remb.	Taux initial		Taux à la date du vote du budget ou du lieu moyen constaté sur l'année		Maturité de l'emprunt	Indice ou devises du monnaie	Annuité garantie au cours de l'exercice		
									Taux	Index	Taux	Index			en intérêts	en capital	
2004	P	S.I.D.R	OPERATION CAMELIAS 32 - BAT MINSTUV	CAISSE DES DEPOTS ET CONSIGN	1 112 855,00	764 050,04	12,09	Annuelle	préfixé	LIVRET A	2,51	préfixé	LIVRET A	2,50	I	20 864,32	50 522,13
2004	P	S.I.D.R	OPERATION CHAUDRON 38 REHABILITATION 42 LOGEMENTS	CAISSE DES DEPOTS ET CONSIGN	232 351,00	168 202,20	12,00	Annuelle	préfixé	LIVRET A	3,47	préfixé	LIVRET A	3,45	I	6 152,20	10 122,39
2004	P	S.H.L.M.R.	OPERATION VODISSE 28 LLTS	CAISSE DES DEPOTS ET CONSIGN	987 721,22	900 348,06	28,50	Annuelle	préfixé	LIVRET A	2,95	préfixé	LIVRET A	2,95	I	27 377,92	18 716,99
2004	P	S.H.L.M.R.	OPERATION MONTREUIL 38 LLTS RUE MARECHAL LECLERC	CAISSE DES DEPOTS ET CONSIGN	271 616,00	263 878,34	42,17	Annuelle	préfixé	LIVRET A	3,45	préfixé	LIVRET A	3,45	I	9 195,82	2 667,18
2004	P	S.O.D.I.A.C.	OPERAT. SAINT-BERNARD 220 LLTS	CAISSE DES DEPOTS ET CONSIGN	945 146,64	882 353,10	29,75	Annuelle	préfixé	LIVRET A	3,45	préfixé	LIVRET A	3,45	I	30 924,60	13 812,08
2004	P	S.H.L.M.R.	OPERATION PELAGOS 87 LLTS ALLEE BONNIER	CAISSE DES DEPOTS ET CONSIGN	687 258,90	667 678,54	42,17	Annuelle	préfixé	LIVRET A	3,45	préfixé	LIVRET A	3,45	I	23 267,74	6 748,85
2004	P	S.H.L.M.R.	OPERATION PIERRE BOULANGER 2 - 71 LLTS	CAISSE DES DEPOTS ET CONSIGN	2 736 270,73	2 594 414,26	29,84	Annuelle	préfixé	LIVRET A	3,95	préfixé	LIVRET A	3,95	F	102 911,80	36 267,81
2005	P	S.I.D.R	SOURCE 4648 REHABILITAT. 40 LOGTS	CAISSE DES DEPOTS ET CONSIGN	538 910,00	351 033,06	8,25	Annuelle	préfixé	LIVRET A	2,95	préfixé	LIVRET A	2,95	F	11 347,63	33 831,91
2005	P	S.I.D.R	CHAUDRON 05 REHABILITAT. 139 LOGTS	CAISSE DES DEPOTS ET CONSIGN	764 737,00	498 132,20	8,25	Annuelle	préfixé	LIVRET A	2,95	préfixé	LIVRET A	2,95	F	18 102,79	47 725,16
2005	P	S.I.D.R	CHAUDRON 2 BAT TUVYH REHABILITAT. 120 LOGTS	CAISSE DES DEPOTS ET CONSIGN	448 830,00	291 054,83	8,25	Annuelle	préfixé	LIVRET A	2,95	préfixé	LIVRET A	2,95	F	9 408,74	27 885,45
2006	P	S.I.D.R	OPERATION BASSAS DE INDA 47 LLTS	CAISSE DES DEPOTS ET CONSIGN	1 514 102,59	1 379 990,94	29,17	Annuelle	préfixé	LIVRET A	3,45	préfixé	LIVRET A	3,45	I	41 547,86	28 494,18
2006	P	S.I.D.R	OPERATION JUAN DE NOVA 31 LLTS	CAISSE DES DEPOTS ET CONSIGN	1 864 297,18	1 529 248,68	29,17	Annuelle	préfixé	LIVRET A	3,45	préfixé	LIVRET A	3,45	I	53 755,20	28 872,08
2006	P	S.O.D.I.A.C.	KAPOR TEXTOR 2 LLTS TRANSFORMAT. DE 2 COMMERCES EN CLOS TESSAN 11 20 LLTS	CAISSE DES DEPOTS ET CONSIGN	133 785,44	122 929,57	28,17	Annuelle	préfixé	LIVRET A	3,45	préfixé	LIVRET A	3,45	I	4 321,14	2 320,90
2006	P	S.O.D.I.A.C.	OPERAT. SAINT-BERNARD	CAISSE DES DEPOTS ET CONSIGN	1 150 438,44	1 057 088,34	28,17	Annuelle	préfixé	LIVRET A	3,45	préfixé	LIVRET A	3,45	I	37 158,00	19 857,72
2006	P	S.O.D.I.A.C.	OPERAT. SAINT-BERNARD	CAISSE DES DEPOTS ET CONSIGN	1 405 178,52	1 280 714,82	28,17	Annuelle	préfixé	LIVRET A	3,45	préfixé	LIVRET A	3,45	I	39 559,73	26 380,79
2006	P	S.I.D.R	OPERATION LA CROIX 42 LLTS ST-GENIS	CAISSE DES DEPOTS ET CONSIGN	2 003 848,70	2 003 848,70	36,67	Annuelle	préfixé	LIVRET A	4,50	préfixé	LIVRET A	4,50	I	87 538,31	0,00
2006	P	S.I.D.R	OPERATION SAN SEVERA 2 18 LLTS STE-CLOTILDE	CAISSE DES DEPOTS ET CONSIGN	1 122 895,10	1 122 895,10	31,67	Annuelle	préfixé	LIVRET A	5,00	préfixé	LIVRET A	5,00	I	58 885,60	0,00
2006	P	S.I.D.R	OPERATION SAN SEVERA 43 LLTS STE-CLOTILDE	CAISSE DES DEPOTS ET CONSIGN	2 955 198,22	2 955 198,22	31,67	Annuelle	préfixé	LIVRET A	5,00	préfixé	LIVRET A	5,00	I	148 872,98	0,00
2006	P	S.I.D.R	CHAUDRON 08 REHABILITAT. 55 LOGTS	CAISSE DES DEPOTS ET CONSIGN	224 256,00	148 203,88	6,75	Annuelle	préfixé	LIVRET A	3,42	préfixé	LIVRET A	3,45	F	5 616,83	13 512,85
2006	P	S.H.L.M.R.	OPERATION DAMASION 38 LLTS	CAISSE DES DEPOTS ET CONSIGN	1 300 825,59	1 204 280,73	29,17	Annuelle	préfixé	LIVRET A	2,84	préfixé	LIVRET A	1,95	F	24 885,90	28 348,50
2006	T	S.I.D.R	OPERATION PITON MADORE 48 PLS	CREDIT LOCAL DE FRANCE	1 368 000,00	1 188 872,49	20,39	Trimestrielle	préfixé	EURIBOR01H	3,26	préfixé	EURIBOR01H	3,25	I	39 458,45	40 210,83
2007	P	S.O.D.I.A.C.	OPERATION SAINT-JACQUES 28 PLS	CAISSE DES DEPOTS ET CONSIGN	2 813 815,45	2 870 181,20	26,00	Annuelle	préfixé	LIVRET A	4,00	préfixé	LIVRET A	4,00	I	108 812,50	50 151,34
2007	P	S.H.L.M.R.	OPERATION FREQUENCE 28 PLS CONSTRUCTION	CAISSE DES DEPOTS ET CONSIGN	1 222 482,95	1 178 854,73	26,29	Annuelle	préfixé	LIVRET A	4,50	préfixé	LIVRET A	4,50	I	53 884,99	16 387,22
2007	P	S.H.L.M.R.	OPERATION FREQUENCE 28 PLS FONCIER	CAISSE DES DEPOTS ET CONSIGN	529 596,17	529 246,47	46,42	Annuelle	préfixé	LIVRET A	4,50	préfixé	LIVRET A	4,50	I	23 828,23	292,89
2007	P	S.H.L.M.R.	OPERATION VINCENNES 38 ILLS FONCIER	CAISSE DES DEPOTS ET CONSIGN	478 131,38	461 764,70	47,42	Annuelle	préfixé	LIVRET A	2,55	préfixé	LIVRET A	2,55	I	11 980,83	8 188,52
2007	P	S.H.L.M.R.	OPERATION VINCENNES 50 ILLS CONSTRUCTION	CAISSE DES DEPOTS ET CONSIGN	3 328 883,86	3 187 203,22	37,42	Annuelle	préfixé	LIVRET A	2,55	préfixé	LIVRET A	2,55	I	83 083,94	70 890,30
2007	P	S.O.D.I.A.C.	OPERATION SAINT-JACQUES 73 ILLS CONSTRUCTION	CAISSE DES DEPOTS ET CONSIGN	5 802 822,02	5 643 584,37	37,09	Annuelle	préfixé	LIVRET A	3,50	préfixé	LIVRET A	3,50	I	200 348,37	80 854,65
2007	P	S.O.D.I.A.C.	OPERATION SAINT-JACQUES 73 ILLS FONCIER	CAISSE DES DEPOTS ET CONSIGN	742 882,92	728 850,91	47,09	Annuelle	préfixé	LIVRET A	3,50	préfixé	LIVRET A	3,50	I	25 754,76	7 199,28
2007	P	S.I.D.R	OPERATION FLEUR DE VAILLE 28 PLS	CAISSE DES DEPOTS ET CONSIGN	2 246 950,53	2 182 782,58	26,25	Annuelle	préfixé	LIVRET A	4,50	préfixé	LIVRET A	4,50	I	98 877,86	30 078,80
2007	P	S.H.L.M.R.	OPERATION HARBOUR 16 LLTS CONSTRUCTION	CAISSE DES DEPOTS ET CONSIGN	1 022 870,64	988 810,98	37,42	Annuelle	préfixé	LIVRET A	2,55	préfixé	LIVRET A	2,55	F	25 778,90	22 026,55
2007	P	S.I.D.R	OPERATION PORQUEUILLES 35 LLTS	CAISSE DES DEPOTS ET CONSIGN	1 781 014,34	1 698 838,70	37,50	Annuelle	préfixé	LIVRET A	1,75	préfixé	LIVRET A	1,75	I	30 279,30	31 307,05
2007	P	S.H.L.M.R.	OPERATION LAUREEN 83 LLTS CONSTRUCTION	CAISSE DES DEPOTS ET CONSIGN	3 857 898,34	3 506 158,54	37,50	Annuelle	préfixé	LIVRET A	2,75	préfixé	LIVRET A	2,75	I	98 511,19	78 065,02
2007	P	S.H.L.M.R.	OPERATION LAUREEN 83 LLTS FONCIER	CAISSE DES DEPOTS ET CONSIGN	423 628,74	409 312,84	47,50	Annuelle	préfixé	LIVRET A	2,75	préfixé	LIVRET A	2,75	I	11 455,89	7 064,78
2007	P	S.H.L.M.R.	OPERATION HARBOUR 16 LLTS FONCIER	CAISSE DES DEPOTS ET CONSIGN	208 810,66	201 671,42	47,42	Annuelle	préfixé	LIVRET A	2,55	préfixé	LIVRET A	2,55	F	5 233,82	3 578,70
2007	P	S.O.D.I.A.C.	OPERATION SAINT-BERNARD 2 20 LLTS CONSTRUCTION	CAISSE DES DEPOTS ET CONSIGN	1 111 210,77	1 075 884,26	37,00	Annuelle	préfixé	LIVRET A	5,00	préfixé	LIVRET A	5,00	I	53 823,76	0,00
2007	P	S.O.D.I.A.C.	OPERATION SAINT-BERNARD 2 20 ILLS FONCIER	CAISSE DES DEPOTS ET CONSIGN	313 075,28	313 079,29	22,00	Annuelle	préfixé	LIVRET A	5,00	préfixé	LIVRET A	5,00	I	15 730,48	0,00
2008	P	S.I.D.R	OPERATION CAMELIAS 21 IERE TRANCHE PRET COMPLET	CAISSE DES DEPOTS ET CONSIGN	1 500 000,00	1 400 283,11	22,00	Annuelle	préfixé	LIVRET A	1,75	préfixé	LIVRET A	1,50	I	22 049,59	89 710,54
2008	P	S.O.D.I.A.C.	OPERATION SAINT-FRANCOIS 3 31 ILLS CONSTRUCTION	CAISSE DES DEPOTS ET CONSIGN	1 555 453,21	1 511 067,55	36,58	Annuelle	préfixé	LIVRET A	1,75	préfixé	LIVRET A	1,75	I	27 220,43	44 365,86
2008	P	S.O.D.I.A.C.	OPERATION SAINT-FRANCOIS 3 31 ILLS FONCIER	CAISSE DES DEPOTS ET CONSIGN	224 991,83	219 486,94	48,59	Annuelle	préfixé	LIVRET A	1,75	préfixé	LIVRET A	1,75	I	3 937,35	5 462,89
2008	P	S.O.D.I.A.C.	OPERATION RESIDENCE EDOUARD 16 LLTS	CAISSE DES DEPOTS ET CONSIGN	537 522,85	537 522,85	37,00	Annuelle	préfixé	LIVRET A	5,00	préfixé	LIVRET A	5,00	I	26 886,41	0,00
2009	P	S.I.D.R	OPERATION LA SOURCE 4648 REHABIL 90 LOGEMENTS	CAISSE DES DEPOTS ET CONSIGN	1 000 000,00	833 508,08	22,00	Annuelle	préfixé	LIVRET A	1,72	préfixé	LIVRET A	1,50	I	14 899,73	46 473,98

56

**N - ANNEES**  
**ENGAGEMENTS MOINS MILAN, ENGAGEMENTS DOMMES ET RECIS**  
**EMPRUNTS GARANTIS PAR LA COMMUNE D'ETABLISSEMENT**

Année de mobilisation si produit d'annuité de Préfin	Désignation du bénéficiaire	Objet de l'emprunt garanti	Organisme prêteur ou chef de file	Moment initial	Capital restant dû au 01/01/2012	Durée réalisable	Fréquences des remb.	Taux initial		Taux au taux actuariel		Taux à la date du vote du budget ou tout moyen constaté sur l'état		Indices au devises pouvant modifier	Annuités générales au cours de en intérêts en capitaux	
								Taux	Index	Taux	Index	Taux	Index		en intérêts	en capitaux
2009	SODIAC	OPERATION 660 LES SABLES 10 LLS	CAISSE DES DEPOTS ET CONSIGN	564 250,53	544 413,39	30,17	Annuelle	préfin	LIVRETA	1,05	préfin	LIVRETA	1,05	10 430,00	19 846,14	
2009	SODIAC	OPERATION 661 BOIS DE NEFLES 60 LLS TRANCHE FERME	CAISSE DES DEPOTS ET CONSIGN	851 846,84	851 846,84	49,17	Annuelle	préfin	LIVRETA	2,00	préfin	LIVRETA	2,00	0,00	0,00	
2009	S.I.D.R	OP HERRIÈRES 33 LLS CONSTRUCTION	CAISSE DES DEPOTS ET CONSIGN	1 777 072,38	1 717 000,06	39,25	Annuelle	préfin	LIVRETA	2,00	préfin	LIVRETA	2,00	0,00	0,00	
2009	S.I.D.R	OPERATION LES HEBRIDES 33 LLS FONCIER	CAISSE DES DEPOTS ET CONSIGN	546 644,03	61 706,43	49,25	Annuelle	préfin	LIVRETA	2,00	préfin	LIVRETA	2,00	0,00	0,00	
2009	SODIAC	OPERAT- LE BERNICA 5 LLS EX BUREAU STYLE	CAISSE DES DEPOTS ET CONSIGN	439 521,75	439 521,75	39,34	Annuelle	préfin	LIVRETA	2,05	préfin	LIVRETA	2,05	0,00	0,00	
2009	S.I.D.R	OPERATION BEC ROSE 30 LLS CHAOURON	CAISSE DES DEPOTS ET CONSIGN	1 107 211,59	1 174 574,32	33,00	Annuelle	préfin	LIVRETA	2,30	préfin	LIVRETA	2,30	27 533,06	22 837,27	
2009	S.H.L.M.R.	OPERATION FREQUENCE 28 LOGEMENTS PLS	CAISSE DES DEPOTS ET CONSIGN	555 145,23	521 226,62	28,33	Annuelle	préfin	LIVRETA	2,00	préfin	LIVRETA	2,00	14 357,30	12 178,94	
2009	S.H.L.M.R.	OPERATION BOGALET 19 LOGEMENTS PLS	CAISSE DES DEPOTS ET CONSIGN	467 479,61	434 222,74	28,33	Annuelle	préfin	LIVRETA	2,00	préfin	LIVRETA	2,00	11 980,76	10 146,01	
2009	S.H.L.M.R.	OPERATION BOGALET 19 LOGEMENTS PLS	CAISSE DES DEPOTS ET CONSIGN	1 168 804,25	1 097 560,86	28,33	Annuelle	préfin	LIVRETA	2,00	préfin	LIVRETA	2,00	30 222,54	25 846,52	
2009	S.H.L.M.R.	OPERATION AVRY 20 LLS PRET FONCIER	CAISSE DES DEPOTS ET CONSIGN	206 604,33	206 604,33	49,84	Annuelle	préfin	LIVRETA	2,05	préfin	LIVRETA	2,05	0,00	0,00	
2009	S.H.L.M.R.	OPERATION AVRY 20 LLS PRET FONCIER	CAISSE DES DEPOTS ET CONSIGN	919 967,19	919 967,19	39,84	Annuelle	préfin	LIVRETA	2,05	préfin	LIVRETA	2,05	0,00	0,00	
2009	S.H.L.M.R.	OPERATION BOUCAN LAUNAY 2 28 LLS	CAISSE DES DEPOTS ET CONSIGN	218 132,34	213 467,85	49,34	Annuelle	préfin	LIVRETA	1,85	préfin	LIVRETA	1,85	3 998,45	2 864,49	
2009	S.H.L.M.R.	OPERATION BOUCAN LAUNAY 2 28 LLS	CAISSE DES DEPOTS ET CONSIGN	1 654 778,31	1 628 460,03	37,84	Annuelle	préfin	LIVRETA	1,85	préfin	LIVRETA	1,85	30 813,40	28 258,28	
2009	S.H.L.M.R.	OPERATION BOUCAN LAUNAY 2 28 LLS	CAISSE DES DEPOTS ET CONSIGN	1 554 026,00	1 480 985,37	27,84	Trimestrielle	préfin	LIVRETA	2,30	préfin	LIVRETA	2,30	35 497,84	38 831,77	
2010	S.GI BARBADE	OPERATION LOCATIVE BARBADE 28 PLS	CREDIT LOCAL DE FRANCE	3 562 508,07	3 562 508,07	39,16	Annuelle	préfin	LIVRETA	2,00	préfin	LIVRETA	2,00	0,00	0,00	
2010	SODIAC	OPERATION 661 BOIS DE NEFLES 60 LLS TRANCHE FERME	CAISSE DES DEPOTS ET CONSIGN	965 497,06	965 497,06	39,33	Annuelle	préfin	LIVRETA	2,00	préfin	LIVRETA	2,00	0,00	0,00	
2010	SODIAC	OPERATION 661 BOIS DE NEFLES 15 LLS CONSTRUCTION	CAISSE DES DEPOTS ET CONSIGN	209 658,12	209 658,12	48,33	Annuelle	préfin	LIVRETA	2,00	préfin	LIVRETA	2,00	0,00	0,00	
2010	S.H.L.M.R.	OPERATION 661 BOIS DE NEFLES 15 LLS FONCIER	CAISSE DES DEPOTS ET CONSIGN	1 750 678,87	1 750 678,87	38,14	Annuelle	préfin	LIVRETA	1,85	préfin	LIVRETA	1,85	0,00	0,00	
2010	S.H.L.M.R.	OPERATION CALVEEN 40 LLS PRET CONSTRUCTION	CAISSE DES DEPOTS ET CONSIGN	464 150,06	464 150,06	49,14	Annuelle	préfin	LIVRETA	1,85	préfin	LIVRETA	1,85	0,00	0,00	
2010	S.I.D.R	FINANCEMENT ACHAT TERRAIN 10 206 BRETAGNE	CAISSE DES DEPOTS ET CONSIGN	800 000,00	800 000,00	13,28	Annuelle	préfin	LIVRETA	2,54	préfin	LIVRETA	1,66	0,00	0,00	
2010	S.I.D.R	FINANCEMENT ACHAT TERRAIN 10 206 BRETAGNE	CAISSE DES DEPOTS ET CONSIGN	1 410 000,00	1 410 000,00	13,25	Annuelle	préfin	LIVRETA	2,85	préfin	LIVRETA	1,85	0,00	0,00	
2010	S.I.D.R	OP. JARDIN DES PALMES PRET CONSTRUCTION	CAISSE DES DEPOTS ET CONSIGN	874 587,02	874 587,02	36,23	Annuelle	préfin	LIVRETA	1,05	préfin	LIVRETA	1,05	0,00	0,00	
2010	SODIAC	OP. JARDIN DES PALMES PRET CONSTRUCTION	CAISSE DES DEPOTS ET CONSIGN	230 770,92	230 770,92	49,23	Annuelle	fixe	LIVRETA	1,05	fixe	LIVRETA	1,05	0,00	0,00	
2010	S.I.D.R	OPERATION COCOS 38 LLS PRET CONSTRUCTION	CAISSE DES DEPOTS ET CONSIGN	2 233 217,13	2 233 217,13	38,36	Annuelle	préfin	LIVRETA	1,05	préfin	LIVRETA	1,05	0,00	0,00	
2010	S.I.D.R	OPERATION COCOS 38 LLS PRET FONCIER	CAISSE DES DEPOTS ET CONSIGN	472 270,02	472 270,02	49,40	Annuelle	préfin	LIVRETA	1,05	préfin	LIVRETA	1,05	0,00	0,00	
2010	SODIAC	OPERATION LA POTERNE 34 LLS	CAISSE DES DEPOTS ET CONSIGN	2 568 554,12	2 568 554,12	39,71	Annuelle	préfin	LIVRETA	2,35	préfin	LIVRETA	2,35	0,00	0,00	
2010	SODIAC	OPERATION LE CLOS MARECHAL 18 LLS	CAISSE DES DEPOTS ET CONSIGN	1 396 448,01	1 396 448,01	39,75	Annuelle	préfin	LIVRETA	2,05	préfin	LIVRETA	2,05	0,00	0,00	
2010	SODIAC	OPERATION LE CLOS MARECHAL 18 LLS	CAISSE DES DEPOTS ET CONSIGN	258 108,28	258 108,28	49,75	Annuelle	préfin	LIVRETA	2,05	préfin	LIVRETA	2,05	0,00	0,00	
2010	S.H.L.M.R.	OPERATION LA POTERNE 34 LLS	CAISSE DES DEPOTS ET CONSIGN	437 920,34	437 920,34	49,71	Annuelle	préfin	LIVRETA	2,35	préfin	LIVRETA	2,35	0,00	0,00	
2010	S.H.L.M.R.	OPERATION DUKELINE 24 LLS PRET FONCIER	CAISSE DES DEPOTS ET CONSIGN	307 894,35	307 894,35	49,77	Annuelle	préfin	LIVRETA	2,35	préfin	LIVRETA	2,35	0,00	0,00	
2010	S.H.L.M.R.	OPERATION DUKELINE 24 LLS PRET FONCIER	CAISSE DES DEPOTS ET CONSIGN	1 500 768,61	1 500 768,61	39,77	Annuelle	préfin	LIVRETA	1,55	préfin	LIVRETA	1,55	0,00	0,00	
2010	S.H.L.M.R.	OPERATION LES PALMES 45 LLS	CAISSE DES DEPOTS ET CONSIGN	2 074 353,78	2 074 353,78	39,77	Annuelle	préfin	LIVRETA	1,55	préfin	LIVRETA	1,55	0,00	0,00	
2010	S.H.L.M.R.	OPERATION LES PALMES 45 LLS	CAISSE DES DEPOTS ET CONSIGN	1 071 900,84	1 071 900,84	49,77	Annuelle	préfin	LIVRETA	1,55	préfin	LIVRETA	1,55	0,00	0,00	
2010	S.I.D.R	OPERATION LE FLORENTIN 85 LLS PRET CONSTRUCTION	CAISSE DES DEPOTS ET CONSIGN	3 347 185,04	3 347 185,04	39,86	Annuelle	préfin	LIVRETA	2,35	préfin	LIVRETA	2,35	0,00	0,00	
2010	S.I.D.R	OPERATION LE FLORENTIN 85 LLS PRET FONCIER	CAISSE DES DEPOTS ET CONSIGN	1 434 507,99	1 434 507,99	49,86	Annuelle	préfin	LIVRETA	2,35	préfin	LIVRETA	2,35	0,00	0,00	
2010	S.I.D.R	OPERATION LES JACQUIERS 80 LLS PRET FONCIER	CAISSE DES DEPOTS ET CONSIGN	1 132 109,83	1 132 109,83	49,86	Annuelle	préfin	LIVRETA	2,35	préfin	LIVRETA	2,35	0,00	0,00	
2010	S.I.D.R	OPERATION LES JACQUIERS PRET CONSTRUCTION	CAISSE DES DEPOTS ET CONSIGN	2 841 549,88	2 841 549,88	39,86	Annuelle	préfin	LIVRETA	2,35	préfin	LIVRETA	2,35	0,00	0,00	
2010	S.I.D.R	OPERATION SOLENE 28 LLS PRET CONSTRUCTION	CAISSE DES DEPOTS ET CONSIGN	1 503 595,98	1 503 595,98	39,86	Annuelle	préfin	LIVRETA	2,35	préfin	LIVRETA	2,35	0,00	0,00	
2010	S.I.D.R	OPERATION SOLENE 28 LLS PRET FONCIER	CAISSE DES DEPOTS ET CONSIGN	759 734,34	759 734,34	49,97	Annuelle	préfin	LIVRETA	2,35	préfin	LIVRETA	2,35	0,00	0,00	
2010	SODIAC	PORTAGE TERRAIN GAUVIN DP 45 LOGEMENTS LE CLOTIODE	CAISSE DES DEPOTS ET CONSIGN	960 000,00	960 000,00	3,92	Annuelle	préfin	LIVRETA	2,76	préfin	LIVRETA	2,76	0,00	0,00	
2010	S.H.L.M.R.	OPERATION LE CESAR 41 LLS PRET CONSTRUCTION	CAISSE DES DEPOTS ET CONSIGN	1 289 801,70	1 289 801,70	39,86	Annuelle	préfin	LIVRETA	1,55	préfin	LIVRETA	1,55	22 483,07	0,00	

Année de mobilisation et profil d'amort. de	Profil	Designation du bénéficiaire	Objet de l'emprunt garanti	Organisme prêteur ou chef de file	Montant initial	Capital restant au 31/12/2012	Durée résiduelle	Périodicité des remb.	Taux initial		Taux à la date du vote du budget ou taux moyen constaté sur l'année		Niveau de taux	Maturité de l'emprunt	Indices ou devises pour le profit ou le déficit	Annuité garantie au cours de l'exercice		
									Taux	Index	Taux	Index				en intérêts	en capital	
2010	P	S.H.L.M.R.	OPERATION LE CESMAR 41 LLTS PRET FONCIER	CAISSE DES DEPOTS ET CONSIGN	1 194 010,38	1 194 010,38	49,88	Annuelle	préfixé	LIVRET A	1,58	préfixé	LIVRET A	1,55			0,00	0,00
2010	P	S.I.D.R	ACHAT DU TERRAIN AUX CONSORTS DOU PHANHANGARIN	CAISSE DES DEPOTS ET CONSIGN	411 950,00	411 950,00	14,00	Annuelle	préfixé	LIVRET A	2,92	préfixé	LIVRET A	2,35			0,00	0,00
2010	P	S.I.D.R	ACHAT TERRAIN MRLMA CADASTRE SECT DN N° 85	CAISSE DES DEPOTS ET CONSIGN	441 970,00	441 970,00	14,00	Annuelle	préfixé	LIVRET A	2,82	préfixé	LIVRET A	2,35			0,00	0,00
2010	P	S.I.D.R	ACHAT TERRAIN CONSORTS FONTAINELEBHAN	CAISSE DES DEPOTS ET CONSIGN	288 400,00	288 400,00	14,00	Annuelle	préfixé	LIVRET A	2,82	préfixé	LIVRET A	2,35			0,00	0,00
2010	P	S.I.D.R	OP PAILLE EN QUEUE 32 LLTS ACQUISITION FONCIERE	CAISSE DES DEPOTS ET CONSIGN	285 797,28	285 797,28	49,01	Annuelle	préfixé	LIVRET A	1,05	préfixé	LIVRET A	1,05			0,00	0,00
2010	P	S.I.D.R	OP PAILLE EN QUEUE 32 LLTS CONSTRUCTION	CAISSE DES DEPOTS ET CONSIGN	1 024 484,44	1 024 484,44	30,00	Annuelle	préfixé	LIVRET A	1,05	préfixé	LIVRET A	1,05			0,00	0,00
2010	P	S.I.D.R	OP QUAI DES REVES 27 LLTS PRET CONSTRUCTION	CAISSE DES DEPOTS ET CONSIGN	1 953 954,79	1 953 954,79	39,92	Annuelle	préfixé	LIVRET A	2,35	préfixé	LIVRET A	2,35			0,00	0,00
2010	P	S.I.D.R	OP QUAI DES REVES 27 LLTS PRET FONCIER	CAISSE DES DEPOTS ET CONSIGN	837 409,08	837 409,08	49,92	Annuelle	préfixé	LIVRET A	2,35	préfixé	LIVRET A	2,35			0,00	0,00
2010	P	S.I.D.R	OPERATION LES DIPLOMES DANJOU PRET FONCIER	CAISSE DES DEPOTS ET CONSIGN	979 220,35	979 220,35	49,92	Annuelle	préfixé	LIVRET A	2,35	préfixé	LIVRET A	2,35			0,00	0,00
2010	P	S.I.D.R	OPERATION LES DIPLOMES DANJOU PRET CONSTRUCTION	CAISSE DES DEPOTS ET CONSIGN	2 284 854,76	2 284 854,76	36,92	Annuelle	préfixé	LIVRET A	2,35	préfixé	LIVRET A	2,35			0,00	0,00
2010	P	S.I.D.R	OP LES TERRASSES DE SOPHIE 30 LLTS PRET CONSTRUCTION	CAISSE DES DEPOTS ET CONSIGN	2 385 309,16	2 385 309,16	39,92	Annuelle	préfixé	LIVRET A	2,35	préfixé	LIVRET A	2,35			0,00	0,00
2010	P	S.I.D.R	OPER. TERRASSES DE SOPHIE 30 LLTS PRET FONCIER	CAISSE DES DEPOTS ET CONSIGN	1 022 275,23	1 022 275,23	49,92	Annuelle	préfixé	LIVRET A	2,35	préfixé	LIVRET A	2,35			0,00	0,00
2010	P	S.I.D.R	OPERATION CANAMELLE 39 LLTS PRET CONSTRUCTION	CAISSE DES DEPOTS ET CONSIGN	3 007 581,66	3 007 581,66	39,92	Annuelle	préfixé	LIVRET A	1,55	préfixé	LIVRET A	1,55			0,00	0,00
2010	P	S.I.D.R	OPERATION CANAMELLE 39 LLTS PRET FONCIER	CAISSE DES DEPOTS ET CONSIGN	1 288 983,89	1 288 983,89	49,92	Annuelle	préfixé	LIVRET A	1,55	préfixé	LIVRET A	1,55			0,00	0,00
2010	P	S.I.D.R	OPERATION TISSERIN 44 LLTS PRET FONCIER	CAISSE DES DEPOTS ET CONSIGN	476 369,27	476 369,27	49,00	Annuelle	préfixé	LIVRET A	1,55	préfixé	LIVRET A	1,55			0,00	0,00
2010	P	S.I.D.R	OPERATION TISSERIN 44 LLTS PRET CONSTRUCTION	CAISSE DES DEPOTS ET CONSIGN	1 551 306,26	1 551 306,26	39,84	Annuelle	préfixé	LIVRET A	1,55	préfixé	LIVRET A	1,55			0,00	0,00
2010	P	S.I.D.R	OPERATION AMBRE 29 LLTS PRET FONCIER	CAISSE DES DEPOTS ET CONSIGN	308 193,05	308 193,05	49,92	Annuelle	préfixé	LIVRET A	1,55	préfixé	LIVRET A	1,55			0,00	0,00
2010	P	S.I.D.R	OPERATION AMBRE 29 LLTS PRET CONSTRUCTION	CAISSE DES DEPOTS ET CONSIGN	1 080 265,97	1 080 265,97	39,92	Annuelle	préfixé	LIVRET A	1,55	préfixé	LIVRET A	1,55			0,00	0,00
2010	P	S.I.D.R	OPERATION FINETTE 60 LLTS PRET FONCIER	CAISSE DES DEPOTS ET CONSIGN	1 088 082,22	1 088 082,22	49,92	Annuelle	préfixé	LIVRET A	1,55	préfixé	LIVRET A	1,55			0,00	0,00
2010	P	S.I.D.R	OPERATION FINETTE 60 LLTS PRET CONSTRUCTION	CAISSE DES DEPOTS ET CONSIGN	2 950 886,35	2 950 886,35	39,84	Annuelle	préfixé	LIVRET A	1,55	préfixé	LIVRET A	1,55			0,00	0,00
2010	P	S.H.L.M.R.	OPERATION BOGALET 54 LLTS	CAISSE DES DEPOTS ET CONSIGN	2 742 170,28	2 695 276,54	38,48	Annuelle	préfixé	LIVRET A	1,85	préfixé	LIVRET A	1,85			50 730,15	0,00
2010	P	S.H.L.M.R.	OPERATION BOGALET 54 LLTS	CAISSE DES DEPOTS ET CONSIGN	585 163,91	585 163,91	49,74	Annuelle	préfixé	LIVRET A	1,85	préfixé	LIVRET A	1,85			0,00	0,00
2011	P	S.H.L.M.R.	OPERATION POINSETIAS 20 LLTS	CAISSE DES DEPOTS ET CONSIGN	685 938,82	682 120,00	49,84	Annuelle	préfixé	LIVRET A	1,85	préfixé	LIVRET A	1,85			0,00	0,00
2011	P	S.H.L.M.R.	OPERATION POINSETIAS 20 LLTS	CAISSE DES DEPOTS ET CONSIGN	404 526,62	390 480,80	50,84	Annuelle	préfixé	LIVRET A	1,80	préfixé	LIVRET A	1,80			0,00	0,00
2011	P	SODIAC	PORTAGE TERRAIN OPE. 81 LOGEMENTS COTEAUX LETCHIS	CAISSE DES DEPOTS ET CONSIGN	600 000,00	600 000,00	4,00	Annuelle	préfixé	LIVRET A	2,78	préfixé	LIVRET A	2,35			0,00	0,00
2011	P	SODIAC	PORTAGE TERRAIN 12 CHEM BOIS ROUGE	CAISSE DES DEPOTS ET CONSIGN	570 000,00	570 000,00	4,00	Annuelle	préfixé	LIVRET A	2,78	préfixé	LIVRET A	2,35			0,00	0,00
2011	P	S.H.L.M.R.	OP. AUTEUIL 24 LLTS PRET CONSTRUCTION	CAISSE DES DEPOTS ET CONSIGN	1 270 318,04	1 231 835,20	41,09	Annuelle	préfixé	LIVRET A	1,80	préfixé	LIVRET A	1,80			0,00	0,00
2011	P	S.H.L.M.R.	OP. AUTEUIL 24 LLTS PRET FONCIER	CAISSE DES DEPOTS ET CONSIGN	332 007,36	321 948,60	51,09	Annuelle	préfixé	LIVRET A	1,80	préfixé	LIVRET A	1,80			0,00	0,00
2011	P	S.H.L.M.R.	OP. AUTEUIL 71 LLTS PRET FONCIER	CAISSE DES DEPOTS ET CONSIGN	613 851,92	585 796,00	51,09	Annuelle	préfixé	LIVRET A	2,60	préfixé	LIVRET A	2,60			0,00	0,00
2011	P	S.H.L.M.R.	OP. AUTEUIL 71 LLTS PRET CONSTRUCTION	CAISSE DES DEPOTS ET CONSIGN	2 309 197,60	2 193 790,20	41,09	Annuelle	préfixé	LIVRET A	2,60	préfixé	LIVRET A	2,60			0,00	0,00
2011	P	S.I.D.R	ACHAT TERRAIN EPOUV HONNEAU STE CLOTILDE	CAISSE DES DEPOTS ET CONSIGN	802 500,00	802 500,00	14,19	Annuelle	préfixé	LIVRET A	2,81	préfixé	LIVRET A	2,81			0,00	0,00
2011	P	S.H.L.M.R.	OPERATION DUNELINE 4 PLS PRET CONSTRUCTION	CAISSE DES DEPOTS ET CONSIGN	382 158,81	385 893,60	40,59	Annuelle	préfixé	LIVRET A	3,10	préfixé	LIVRET A	3,10			0,00	0,00
2011	P	SODIAC	OPERATION TERRE DE MIRE 69 LLTS	CAISSE DES DEPOTS ET CONSIGN	4 115 433,98	4 056 764,00	40,17	Annuelle	préfixé	LIVRET A	1,80	préfixé	LIVRET A	1,80			0,00	0,00
2011	P	SODIAC	OPERATION TERRE DE MIRE 69 LLTS	CAISSE DES DEPOTS ET CONSIGN	564 644,80	547 288,00	50,17	Annuelle	préfixé	LIVRET A	1,80	préfixé	LIVRET A	1,80			0,00	0,00
2011	P	S.H.L.M.R.	OPERATION VILLA AROME 9 LLTS PRET CONSTRUCTION	CAISSE DES DEPOTS ET CONSIGN	108 986,08	102 015,20	40,46	Annuelle	préfixé	LIVRET A	1,80	préfixé	LIVRET A	1,80			0,00	0,00
2011	P	S.H.L.M.R.	OPERATION VILLA AROME 9 LLTS PRET FONCIER	CAISSE DES DEPOTS ET CONSIGN	271 926,71	282 408,00	50,46	Annuelle	préfixé	LIVRET A	1,80	préfixé	LIVRET A	1,80			0,00	0,00
2011	P	S.I.D.R	ACHAT TERRAIN SARL PROID ELECTRO MECANIQUE	CAISSE DES DEPOTS ET CONSIGN	1 234 780,00	1 234 780,00	14,59	Annuelle	préfixé	LIVRET A	2,80	préfixé	LIVRET A	2,80			0,00	0,00
2011	P	S.I.D.R	ACHAT TERRAIN AU DEPARTEMENT DE LA REUNION	CAISSE DES DEPOTS ET CONSIGN	4 173 000,00	4 173 000,00	14,82	Annuelle	préfixé	LIVRET A	2,85	préfixé	LIVRET A	2,85			0,00	0,00
2011	P	S.I.D.R	OP FLEUR DE COTON 32 LLTS PRET CONSTRUCTION	CAISSE DES DEPOTS ET CONSIGN	1 894 970,49	1 885 940,00	40,84	Annuelle	préfixé	LIVRET A	2,85	préfixé	LIVRET A	2,85			0,00	0,00
2011	P	S.I.D.R	OP FLEUR DE COTON 32 LLTS PRET FONCIER	CAISSE DES DEPOTS ET CONSIGN	792 529,66	749 218,00	50,84	Annuelle	préfixé	LIVRET A	2,85	préfixé	LIVRET A	2,85			0,00	0,00
2011	P	S.I.D.R	OP LUANE DOR (EX BAISNA) 25 LLTS PRET CONSTRUCTION	CAISSE DES DEPOTS ET CONSIGN	1 978 797,74	1 483 457,60	40,84	Annuelle	préfixé	LIVRET A	2,85	préfixé	LIVRET A	2,85			0,00	0,00

58

Année de mobilisation et profil d'emprunt, de	Designation du bénéficiaire	Objet de l'emprunt garanti	Organisme prêteur ou chef de file	Montant initial	Capital restant dû au 31/03/2012	Durée résiduelle	Périodicité des rems.		Taux initial		Taux à la date du vote du budget		Indice de devises pouvant résulter	Nature de l'emprunt	Niveau de risque	Annuité garantie au cours de l'exercice	en intérêts	en capital							
							Annuelle	Semestrielle	Taux annuel	Taux	Indice	Niveau de risque													
2011	S.I.D.R	OP LIANE D'OR (EX RAISSA) 25 LLS PRET FONCIER	CAISSE DES DEPOTS ET CONSIGN	636 635,73	601 860,80	50,84	Annuelle	LIVRETA	2,85	préfixé	LIVRETA	2,85				0,00	0,00	0,00							
2011	S.I.D.R	OP LE PHOENIX 20 LLS PRET CONSTRUCTION	CAISSE DES DEPOTS ET CONSIGN	2 561 569,34	2 412 117,80	40,84	Annuelle	LIVRETA	2,85	préfixé	LIVRETA	2,85				0,00	0,00	0,00							
2011	S.I.D.R	OP LE PHOENIX 20 LLS PRET FONCIER	CAISSE DES DEPOTS ET CONSIGN	1 078 098,73	971 910,40	50,84	Annuelle	LIVRETA	2,85	préfixé	LIVRETA	2,85				0,00	0,00	0,00							
2011	S.I.D.R	OP LA FREGATE 1 56 LLS PRET CONSTRUCTION	CAISSE DES DEPOTS ET CONSIGN	3 840 980,02	3 653 904,00	40,84	Annuelle	LIVRETA	2,85	préfixé	LIVRETA	2,85				0,00	0,00	0,00							
2011	S.I.D.R	OP LA FREGATE 1 56 LLS PRET FONCIER	CAISSE DES DEPOTS ET CONSIGN	1 535 477,95	1 451 580,00	50,84	Annuelle	LIVRETA	2,85	préfixé	LIVRETA	2,85				0,00	0,00	0,00							
2011	S.I.D.R	OP ALIZEA 28 LLS PRET CONSTRUCTION	CAISSE DES DEPOTS ET CONSIGN	2 143 348,21	2 026 367,80	40,84	Annuelle	LIVRETA	2,85	préfixé	LIVRETA	2,85				0,00	0,00	0,00							
2011	S.I.D.R	OP ALIZEA 28 LLS PRET FONCIER	CAISSE DES DEPOTS ET CONSIGN	962 882,33	938 428,80	50,84	Annuelle	LIVRETA	2,85	préfixé	LIVRETA	2,85				0,00	0,00	0,00							
2011	S.I.D.R	OP SAMIYA 13 LLS PRET CONSTRUCTION	CAISSE DES DEPOTS ET CONSIGN	976 027,74	922 891,00	40,84	Annuelle	LIVRETA	2,85	préfixé	LIVRETA	2,85				0,00	0,00	0,00							
2011	S.I.D.R	OP SAMIYA 13 LLS PRET FONCIER	CAISSE DES DEPOTS ET CONSIGN	384 102,76	373 384,00	50,84	Annuelle	LIVRETA	2,85	préfixé	LIVRETA	2,85				0,00	0,00	0,00							
2011	S.I.D.R	OP CARDINAL 32 LLS PRET CONSTRUCTION	CAISSE DES DEPOTS ET CONSIGN	1 708 884,00	1 687 583,20	40,84	Annuelle	LIVRETA	2,85	préfixé	LIVRETA	2,85				0,00	0,00	0,00							
2011	S.I.D.R	OP CARDINAL 32 LLS PRET FONCIER	CAISSE DES DEPOTS ET CONSIGN	186 584,32	188 748,40	50,84	Annuelle	LIVRETA	2,85	préfixé	LIVRETA	2,85				0,00	0,00	0,00							
2011	S.I.D.R	OP SAPOTILLES 14 LLS PRET CONSTRUCTION	CAISSE DES DEPOTS ET CONSIGN	1 042 038,49	985 086,40	40,84	Annuelle	LIVRETA	2,85	préfixé	LIVRETA	2,85				0,00	0,00	0,00							
2011	S.I.D.R	OP SAPOTILLES 14 LLS PRET FONCIER	CAISSE DES DEPOTS ET CONSIGN	419 788,87	388 827,20	50,84	Annuelle	LIVRETA	2,85	préfixé	LIVRETA	2,85				0,00	0,00	0,00							
2011	S.H.L.M.R.	OPERATION AUTEUIL 71 LLS PRET COMPLEMENTAIRE	CAISSE DES DEPOTS ET CONSIGN	1 269 374,70	1 269 374,70	39,90	Annuelle	LIVRETA	2,85	préfixé	LIVRETA	2,85				0,00	0,00	0,00							
2011	S.I.D.R	portage foncier RIVIERE	CAISSE DES DEPOTS ET CONSIGN	919 500,00	919 500,00	14,98	Annuelle	LIVRETA	2,86	préfixé	LIVRETA	2,86				0,00	0,00	0,00							
2011	S.I.D.R	portage foncier VIRAMOUTOU	CAISSE DES DEPOTS ET CONSIGN	834 830,00	834 830,00	14,98	Annuelle	LIVRETA	2,86	préfixé	LIVRETA	2,86				0,00	0,00	0,00							
2011	S.I.D.R	portage foncier ZADJAY	CAISSE DES DEPOTS ET CONSIGN	506 400,00	506 400,00	14,98	Annuelle	LIVRETA	2,86	préfixé	LIVRETA	2,86				0,00	0,00	0,00							
2011	S.I.D.R	PRET CONSTRUCTION ROSSAN	CAISSE DES DEPOTS ET CONSIGN	5 834 348,54	5 834 348,54	41,88	Annuelle	LIVRETA	2,98	préfixé	LIVRETA	2,98				0,00	0,00	0,00							
2011	S.I.D.R	PRET CONSTRUCTION ROSSAN	CAISSE DES DEPOTS ET CONSIGN	2 411 460,74	2 411 460,74	51,85	Annuelle	LIVRETA	2,98	préfixé	LIVRETA	2,98				0,00	0,00	0,00							
2011	S.I.D.R	PRET CONSTRUCTION ASTRAL	CAISSE DES DEPOTS ET CONSIGN	3 822 860,55	3 822 860,55	41,88	Annuelle	LIVRETA	2,98	préfixé	LIVRETA	2,98				0,00	0,00	0,00							
2011	S.I.D.R	PRET CONSTRUCTION ASTRAL	CAISSE DES DEPOTS ET CONSIGN	1 538 305,27	1 538 305,27	51,85	Annuelle	LIVRETA	2,98	préfixé	LIVRETA	2,98				0,00	0,00	0,00							
2011	S.I.D.R	PRET CONSTRUCTION SANYA	CAISSE DES DEPOTS ET CONSIGN	914 870,19	914 870,19	41,88	Annuelle	LIVRETA	1,85	préfixé	LIVRETA	1,85				0,00	0,00	0,00							
2011	S.I.D.R	PRET CONSTRUCTION SANYA	CAISSE DES DEPOTS ET CONSIGN	383 376,52	383 376,52	51,88	Annuelle	LIVRETA	1,88	préfixé	LIVRETA	1,88				0,00	0,00	0,00							
2011	S.I.D.R	PRET CONSTRUCTION MARINA	CAISSE DES DEPOTS ET CONSIGN	8 659 180,82	8 659 180,82	41,78	Annuelle	LIVRETA	2,86	préfixé	LIVRETA	2,86				0,00	0,00	0,00							
2011	S.I.D.R	PRET CONSTRUCTION MARINA	CAISSE DES DEPOTS ET CONSIGN	4 328 102,03	4 328 102,03	51,78	Annuelle	LIVRETA	2,80	préfixé	LIVRETA	2,80				0,00	0,00	0,00							
Totaux pour les autres emprunts																	28 813 471,42	13 988 518,48	28,18					441 884,64	3 985 192,93
2004	C	SCIPARKING REVUL	EMPRUNT PPU SCI PARKING REVUL	190 000,00	136 800,00	17,25	Annuelle	LIVRETA	3,31	préfixé	LIVRETA	3,2		I		4 377,60	7 600,00								
2005	S	ASS ST-FRANCOIS D'ASSISE	RESTRUCTURATION HOPITAL D'ENFANTS	4 500 000,00	3 528 525,86	14,08	Semestrielle	fixe	fixe	3,16	fixe	LIVRETA	3,13	F		108 861,85	195 503,33								
2006	P	SODIAC	acquisitions locaux commerciaux espace rhp	680 312,92	575 852,17	19,41	Annuelle	préfixé	préfixé	4,54	préfixé	LIVRETA	4,20			12 254,51	9 598,87								
2006	T	SODIPARC	FINANCEMENT DU DROIT D'ENTREE PREVUE CONVENTION DE	2 000 000,00	2 281 000,00	19,88	Trimestrielle	préfixé	préfixé	4,05	fixe	EURIBOR12h	3,98		EURIBOR	86 875,25	118 000,00								
2006	S	SODIAC	taxe ordm acq. terrains RU quart anciens et dent	12 800 000,00	2 576 000,00	1,00	Semestrielle	fixe	fixe	3,27	fixe	fixe	3,85			78 228,83	2 576 000,00								
2010	T	ASS ST-FRANCOIS D'ASSISE	TRAVAUX DE REHABILITATION LOCAUX ADMINISTRATIFS	780 000,00	719 261,70	13,38	Trimestrielle	fixe	fixe	3,81	fixe	fixe	3,18			24 874,58	42 318,46								
2011	T	ASS ST-FRANCOIS D'ASSISE	RESTRUCT. EXTENS. ETS HEBERG. PENEABEEES DEFENDANT	4 083 150,00	3 981 085,03	28,18	Trimestrielle	fixe	fixe	3,18	fixe	fixe	3,18			120 512,02	198 105,30								

(1) Indiquer C pour aménagement annuel constant, P pour amortissement annuel progressif, F pour à fin, S pour semestrielle, M pour mensuel, X pour autres à préciser.  
 (2) Indiquer A pour annuel, T pour trimestrielle et M pour mensuelle.  
 (3) Indiquer sur fixe, primes ou pénalités pour les taux variables.  
 (4) Indiquer le type de prime (ex: EURIBOR 3 mois ...).  
 (5) Indiquer la nature de l'emprunt, sur fixe sur toute la durée (F), indexé sur toute la durée (I), avec des options (O).  
 (6) Taxe ordm opérations d'échange éventuelles. S'ajoutent au niveau du taux, l'indiquer, pour ce taux variable, le niveau à la date de vote du budget pour l'état annexé au budget définitif.  
 (7) Indiquer la nature de l'emprunt, sur fixe sur toute la durée (F), indexé sur toute la durée (I), avec des options (O).  
 (8) Annuité due au titre du contrat initial et complémentaire à l'article 6611 et annuité due au titre du contrat d'échange éventuel et complémentaire à l'article 668.



IV - ANNEXES (BS 2012)		IV		IV - ANNEXES		IV	
ENGAGEMENTS HORS BILAN		ENGAGEMENTS HORS BILAN		ENGAGEMENTS HORS BILAN		ENGAGEMENTS HORS BILAN	
AUTORISATIONS DE PROGRAMME ET CREDITS DE PAIEMENT		AUTORISATIONS DE PROGRAMME ET CREDITS DE PAIEMENT		AUTORISATIONS DE PROGRAMME ET CREDITS DE PAIEMENT		AUTORISATIONS DE PROGRAMME ET CREDITS DE PAIEMENT	
B2.1 - SITUATION DES AUTORISATIONS DE PROGRAMME ET CREDITS DE PAIEMENT		B2.1		B2.1 - SITUATION DES AUTORISATIONS DE PROGRAMME ET CREDITS DE PAIEMENT		B2.1	
B2.1 - SITUATION DES AUTORISATIONS DE PROGRAMME ET CREDITS DE PAIEMENT		Montant des AP		Montant des CP		B2.1 - SITUATION DES AUTORISATIONS DE PROGRAMME ET CREDITS DE PAIEMENT	
N° ou intitulé de l'AP	Pour mémoire AP votée antérieurement y compris ajustement	Révision de l'exercice 2012	Total cumulé (toutes les délibérations y compris pour 2012)	Crédits de paiement antérieurs	Crédits de paiement ouverts au titre de l'exercice 2012	Restes à financer de l'exercice 2013	Restes à financer (exercices au-delà de 2013)
033509	Aménagement rivière St-Denis	385 456	9 878 160	9 364 095	514 065	0	0
040751	Mise en place Schéma Directeur Fleurissement de la Ville	0	450 000	0	178 200	150 000	121 800
041824	Opérations RHI	0	7 000 000	2 042 649	1 152 250	2 561 000	1 244 101
041825	Opérations ZAC	0	5 800 000	0	0	100 000	5 700 000
SF000012	Surcharges Foncières	0	1 706 000	1 086 682	423 000	196 318	0
029892	Travaux d'infrastructures	209 728	9 959 728	9 750 811	208 917	0	0
029870	Etudes générales des Infrastructures	0	1 030 000	597 494	200 000	232 506	0
029894	Gros travaux d'infrastructure	0	25 200 000	736 642	3 510 000	5 950 000	15 003 358
029893	Travaux courants d'infrastructure	0	11 250 000	6 261 296	3 084 313	700 000	1 204 391
029895	Barachois/entée ouest - ETUDES	0	2 000 000	24 020	400 000	500 000	1 075 980
040104	Bâtiments Historiques	0	8 000 000	2 723 269	780 000	1 500 000	2 996 731
040107	Parc agrégat CTC	79 000	800 000	482 824	317 176	0	0
040113	Centre J. TESSIER (Réhab.)	0	1 700 000	502 823	400 000	250 000	547 177
040117	Ferme d'animation	0	3 200 000	0	500 000	2 000 000	700 000
040134	Réhabilitation des Bâtiments Communaux	0	7 700 000	4 180 771	2 735 825	783 404	0
040177	Toilettes Publiques	350 000	1 100 000	0	450 000	400 000	250 000
040206	Réhabilitation des Mairies Annexes	0	2 131 000	241 796	850 000	150 000	889 204
040207	Hôtel de Ville et autres Bâtiments Administratifs	0	1 571 600	1 225 057	200 000	146 543	0
040209	Nouveau CTC	0	50 000	0	0	50 000	0
040210	Travaux de Proximité/Conseils de secteur	0	9 000 000	3 911 461	2 529 513	2 559 026	0
040747	Réhabilitation de la Pépinière	0	800 000	0	500 000	250 000	50 000
040752	Aménagement Divers Cadre de Vie	0	2 620 000	1 168 327	920 000	380 000	151 673
040753	Cœur Vert Familial	0	9 000 000	300 000	3 420 337	3 879 954	1 399 709

IV - ANNEXES (BS 2012)		IV		IV - ANNEXES		IV		
ENGAGEMENTS HORS BILAN		B2.1		ENGAGEMENTS HORS BILAN		B2.1		
AUTORISATIONS DE PROGRAMME ET CREDITS DE PAIEMENT		B2.1 - SITUATION DES AUTORISATIONS DE PROGRAMME ET CREDITS DE PAIEMENT		AUTORISATIONS DE PROGRAMME ET CREDITS DE PAIEMENT		B2.1 - SITUATION DES AUTORISATIONS DE PROGRAMME ET CREDITS DE PAIEMENT		
N° ou intitulé de l'AP		Montant des AP		Montant des CP		Restes à financer (exercices au-delà de 2013)		
		Pour mémoire AP votée antérieurement y compris ajustement	Révision de l'exercice 2012	Total cumulé (toutes les délibérations y compris pour 2012)	Crédits de paiement antérieurs	Crédits de paiement ouverts au titre de l'exercice 2012	Restes à financer de l'exercice 2013	Restes à financer (exercices au-delà de 2013)
041216	Réhabilitation et Construction de Crèches	2 500 000	0	2 500 000	412 039	1 800 000	150 000	137 961
041217	Création de micro-crèches	2 000 000	0	2 000 000	261 503	650 000	250 000	838 497
041683	Réhabilitation des Sites Sportifs	3 800 000	0	3 800 000	2 956 511	500 000	343 489	0
041684	Réhabilitation de la Piscine du Butor	2 000 000	0	2 000 000	0	200 000	200 000	1 600 000
041685	Stade de Foot Primat	1 762 000	0	1 762 000	1 004 964	250 000	250 000	257 036
041686	Stade Jean Ivoula	6 100 000	0	6 100 000	2 464 227	200 000	500 000	2 935 773
043103	Terrains - Acqu./Cession	45 688 397	0	45 688 397	15 974 367	7 124 682	9 160 000	13 429 348
043808	Réhabilitation des LTS	3 000 000	0	3 000 000	417 532	500 000	400 000	1 682 468
DF000026	Opérations PRU Camélias	37 000 000	0	37 000 000	2 394 437	4 882 817	10 042 000	19 680 746
040132	Cité des Arts - participation de la Ville	2 000 000	0	2 000 000	0	200 000	600 000	1 200 000
040211	Réhab. Hôtel de Ville et salle polyvalente	6 880 000	0	6 880 000	120 495	850 000	600 000	5 309 505
040115	Marché du Chaudron	640 300	70 560	710 860	460 860	250 000	0	0
036101	Parc urbain de la Trinité - tranche 8b	1 940 571	0	1 940 571	1 184 605	521 800	234 166	0
043367	Réhabilitation des fours du crématorium	250 000	0	250 000	0	200 000	50 000	0
029897	Déplacements / circulation - études	300 000	0	300 000	0	100 000	100 000	100 000
040006	Acquisition de matériels informatiques et de reprographie pour les écoles	900 000	0	900 000	20 132	250 000	200 000	429 868
043404	Acquisition de véhicules et engins	1 000 000	0	1 000 000	48 150	400 000	200 000	351 850
041443	Réhabilitation d'équipements scolaires (Plan de Relance Région)	12 000 000	0	12 000 000	3 948 576	2 800 000	2 800 000	2 451 424
040114	Réhabilitation et création d'équipements culturels (Plan de Relance Région)	5 000 000	0	5 000 000	390 870	600 000	200 000	3 809 130
041688	Réhabilitation de sites sportifs (Plan de Relance Région)	8 000 000	0	8 000 000	1 275 991	1 450 000	1 000 000	4 274 009
040007	Acquisition de matériels informatiques	1 525 000	161 603	1 686 603				

IV - ANNEXES (BS 2012)		IV - ANNEXES		IV			
ENGAGEMENTS HORS BILAN		ENGAGEMENTS HORS BILAN		IV			
AUTORISATIONS DE PROGRAMME ET CREDITS DE PAIEMENT		AUTORISATIONS DE PROGRAMME ET CREDITS DE PAIEMENT		B2.1			
AUTORISATIONS DE PROGRAMME ET CREDITS DE PAIEMENT		AUTORISATIONS DE PROGRAMME ET CREDITS DE PAIEMENT		B2.1			
B2.1 - SITUATION DES AUTORISATIONS DE PROGRAMME ET CREDITS DE PAIEMENT		B2.1 - SITUATION DES AUTORISATIONS DE PROGRAMME ET CREDITS DE PAIEMENT		B2.1			
		Montant des AP		Montant des CP			
N° ou intitulé de l'AP	Pour mémoire AP votée antérieur y compris ajustement	Révision de l'exercice 2012	Total cumulé (toutes les délibérations y compris pour 2012)	Crédits de paiement antérieurs	Crédits de paiement ouverts au titre de l'exercice 2012	Restes à financer de l'exercice 2013	Restes à financer (exercices au-delà de 2013)
040008	3 500 000	0	3 500 000	0	388 307	970 000	2 141 693
041444	5 000 000	0	5 000 000	0	100 000	600 000	4 300 000
041689	4 800 000	0	4 800 000	0	150 000	1 650 000	3 000 000
<b>TOTAL</b>	<b>278 508 572</b>	<b>1 256 437</b>	<b>279 765 009</b>	<b>77 935 276</b>	<b>49 327 895</b>	<b>53 238 408</b>	<b>99 263 432</b>

62

<b>IV - ANNEXES</b>		<b>IV</b>
<b>AUTRES ELEMENTS D'INFORMATION</b>		
<b>LISTES DES ORGANISMES DANS LESQUELS LA COLLECTIVITE A</b>		
<b>PRIS UN ENGAGEMENT FINANCIER</b>		
		<b>C2</b>

**C2 - LISTES DES ORGANISMES DANS LESQUELS LA COLLECTIVITE A PRIS UN ENGAGEMENT FINANCIER**  
(articles L. 2313-1 et L. 2313-1-1 du CGCT)

Les documents financiers et comptables de ces organismes sont mis à la disposition du public à la Mairie de Saint Denis, service DDVA.

Toute personne a le droit de demander communication sur place et de prendre copie totale ou partielle à ses frais.

La nature de l'engagement (2)	Nom de l'organisme	Raison sociale de l'organisme	Nature juridique de l'organisme	Montant de l'engagement
Délégation du service public (3)	VEOLIA	VEOLIA	Société anonyme	Néant
Affermage	AFFAIRES FUNERAIRES	AFFAIRES FUNERAIRES	Régie	Néant
Régie dotées de la seule autonomie financière	MARCHE ET DROITS DE PLACE	MARCHE ET DROITS DE PLACE	Régie	Néant
Délégation du service public	SOCIETE TOURISTIQUE HOTELIERE ET CASINO DE LA REUNION	SOCIETE TOURISTIQUE HOTELIERE ET CASINO DE LA REUNION	Société	Néant
	SEDRE	SOCIETE D'EQUIPEMENT DU DEPARTEMENT DE LA REUNION	SEM	119 901
	SODIPARC	SODIPARC	SEM	178 157
	SODIAC	SOCIETE DIONYSIENNE D'AMENAGEMENT ET DE CONSTRUCTION	SEM	873 401
	CAISSE D'EPARGNE	CAISSE D'EPARGNE	Organisme bancaire	15 236
	BOURBON LUMIERE	BOURBON LUMIERE	SEM	1 524
	CREDIT MARITIME MUTUEL DE LA REUNION	CREDIT MARITIME MUTUEL DE LA REUNION	Organisme bancaire	3 049
	CRICAM	CAISSE REGIONALE DU CREDIT AGRICOLE	Organisme bancaire	305
	SHLMR	SOCIETE ANONYME D'HABITATION A LOYERS MODERES DE LA REUNION	SEM	6 098
Détention d'une part du capital	SICA	SICA	Coopérative agricole	381
	SEMIR	SOCIETE D'ECONOMIE MIXTE POUR LE DEVELOPPEMENT DE L'INDUSTRIE A LA REUNION	SEM	15 245
	DIONYSPOORT	SOCIETE D'ECONOMIE MIXTE LOCALE DIONYSPOORT	SEM	1 300 380
	CENTRE DRAMATIQUE REGIONAL DE L'OCEAN INDIEN	CENTRE DRAMATIQUE REGIONAL DE L'OCEAN INDIEN	SARL	200 000

<b>IV - ANNEXES</b>		<b>IV</b>
<b>AUTRES ELEMENTS D'INFORMATION</b>		
<b>LISTES DES ORGANISMES DANS LESQUELS LA COLLECTIVITE A</b>		
<b>PRIS UN ENGAGEMENT FINANCIER</b>		
		<b>C2</b>

**C2 - LISTES DES ORGANISMES DANS LESQUELS LA COLLECTIVITE A PRIS UN ENGAGEMENT FINANCIER**  
(articles L. 2313-1 et L. 2313-1-1 du CGCT)

Les documents financiers et comptables de ces organismes sont mis à la disposition du public à la Mairie de Saint Denis, service DDVA.				
Toute personne a le droit de demander communication sur place et de prendre copie totale ou partielle à ses frais.				
La nature de l'engagement (2) Délégation du service public (3)	Nom de l'organisme	Raison sociale de l'organisme	Nature juridique de l'organisme	Montant de l'engagement
	SEM NORDEV	SOCIETE D'ECONOMIE MIXTE DU DEVELOPPEMENT DU NORD DE LA REUNION	SEM	43 750
Garantie ou cautionnement d'un emprunt	ASS ST-FRANCOIS D'ASSISE	ASSOCIATION ST FRANCOIS D'ASSISE	Association Loi 1901	4 245 787
	SCI BARBADE	SOCIETE CIVILE IMMOBILIERE BARBADE	SCI	1 480 995
	SCI PARKING RIEUL	SOCIETE CIVILE IMMOBILIERE PARKING RIEUL	SCI	136 800
	SEPRE	SOCIETE D'EQUIPEMENT DU DEPARTEMENT DE LA REUNION	SEM	38 420 142
	SEMADER	SOCIETE D'ECONOMIE MIXTE DE DEVELOPPEMENT ET EQUIPEMENT DE LA REUNION	SEM	28 078 341
	S.H.L.M.R	SOCIETE ANONYME D'HABITATION A LOYERS MODERES DE LA REUNION	SEM	136 191 167
	S.I.D.R	SOCIETE IMMOBILIERE DEPARTEMENT DE LA REUNION	SEM	148 053 750
	SODIAC	SOCIETE D'AMENAGEMENT ET DE CONSTRUCTION	SEM	107 974 086
	SODIPARC	SODIPARC	SEM	2 291 000
	Subventions supér. à 75 000€ ou représentant plus de 50% du produit figurant au compte de résultat de l'organisme	ASSOCIATION 21 DEGRES SUD	ASSOCIATION 21 DEGRES SUD	Association Loi 1901
	ASSOCIATION AGREEE DE PECHE ET LA PROTECTION DES MILIEUX AQUATIQUES DES RIVIERES DU NORD (AAPPARN)	ASSOCIATION AGREEE DE PECHE ET LA PROTECTION DES MILIEUX AQUATIQUES DES RIVIERES DU NORD (AAPPARN)	Association Loi 1901	238 924,00 €

<b>IV - ANNEXES</b>	<b>IV</b>
<b>AUTRES ELEMENTS D'INFORMATION</b>	
<b>LISTES DES ORGANISMES DANS LESQUELS LA COLLECTIVITE A PRIS UN ENGAGEMENT FINANCIER</b>	<b>C2</b>

**C2 - LISTES DES ORGANISMES DANS LESQUELS LA COLLECTIVITE A PRIS UN ENGAGEMENT FINANCIER**  
(articles L. 2313-1 et L. 2313-1-1 du CGCT)

Les documents financiers et comptables de ces organismes sont mis à la disposition du public à la Mairie de Saint Denis, service DDVA.				
Toute personne a le droit de demander communication sur place et de prendre copie totale ou partielle à ses frais.				
La nature de l'engagement (2)	Nom de l'organisme	Raison sociale de l'organisme	Nature juridique de l'organisme	
Délégation du service public (3)			Montant de l'engagement	
	ASSOCIATION BOURSE D'AIDE AUX CHOMEURS DE LA REUNION (BAC-REUNION)	ASSOCIATION BOURSE D'AIDE AUX CHOMEURS DE LA REUNION (BAC-REUNION)	Association Loi 1901	707 231,00 €
	ASSOCIATION CYCLONES PRODUCTION	ASSOCIATION CYCLONES PRODUCTION	Association Loi 1901	217 500,00 €
	ASSOCIATION DE GESTION DU CENTRE-VILLE D'IONYSIEN (AGCV/D)	ASSOCIATION DE GESTION DU CENTRE-VILLE D'IONYSIEN (AGCV/D)	Association Loi 1901	259 199,00 €
	ASSOCIATION DES MAISONS DE LA FAMILLE DE LA REUNION - ECOLE DES PARENTS ET DES EDUCATEURS (AMAFAR-EPE)	ASSOCIATION DES MAISONS DE LA FAMILLE DE LA REUNION - ECOLE DES PARENTS ET DES EDUCATEURS (AMAFAR-EPE)	Association Loi 1901	119 937,00 €
	ASSOCIATION JEUNESSE DES DEUX CANONS	ASSOCIATION JEUNESSE DES DEUX CANONS	Association Loi 1901	77 999,00 €
	ASSOCIATION LOCALE D'INSERTION PAR L'ECONOMIE (ALIE)	ASSOCIATION LOCALE D'INSERTION PAR L'ECONOMIE (ALIE)	Association Loi 1901	1 015 889,00 €
	ASSOCIATION PROXIMA	ASSOCIATION PROXIMA	Association Loi 1901	219 504,00 €
	ASSOCIATION REUNIONNAISE DES CENTRES DE VACANCES (ARCV)	ASSOCIATION REUNIONNAISE DES CENTRES DE VACANCES (ARCV)	Association Loi 1901	274 116,00 €
	ASSOCIATION UNE PLACE POUR MON ENFANT (APPE)	ASSOCIATION UNE PLACE POUR MON ENFANT (APPE)	Association Loi 1901	270 332,00 €
	CENTRE D'ACCUEIL PERMANENT JACQUES TESSIER	CENTRE D'ACCUEIL PERMANENT JACQUES TESSIER	Association Loi 1901	487 364,00 €
	CENTRE D'ANIMATION SOCIO EDUCATIF BOIS DE NEELES (CASE BDN)	CENTRE D'ANIMATION SOCIO EDUCATIF BOIS DE NEELES (CASE BDN)	Association Loi 1901	98 360,00 €
	CENTRE D'ANIMATION SOCIO-EDUCATIF DES BANCOLIERS MOUFIA	CENTRE D'ANIMATION SOCIO-EDUCATIF DES BANCOLIERS MOUFIA	Association Loi 1901	152 252,00 €
	CENTRE DE RESSOURCES - MAISON DE LA VIE ASSOCIATIVE	CENTRE DE RESSOURCES - MAISON DE LA VIE ASSOCIATIVE	Association Loi 1901	150 000,00 €
	CLUB ANIMATION PREVENTION (CAP)	CLUB ANIMATION PREVENTION (CAP)	Association Loi 1901	2 062 204,00 €
	ESPACE SOCIO-EDUCATIF DE LA MONTAGNE	ESPACE SOCIO-EDUCATIF DE LA MONTAGNE	Association Loi 1901	

Subventions supér. à 75 000€ ou représentant plus de 50% du produit figurant au compte de résultat de l'organisme

IV - ANNEXES

AUTRES ELEMENTS D'INFORMATION

LISTES DES ORGANISMES DANS LESQUELS LA COLLECTIVITE A

PRIS UN ENGAGEMENT FINANCIER

IV

C2

C2 - LISTES DES ORGANISMES DANS LESQUELS LA COLLECTIVITE A PRIS UN ENGAGEMENT FINANCIER  
(articles L. 2313-1 et L. 2313-1-1 du CGCT)

Les documents financiers et comptables de ces organismes sont mis à la disposition du public à la Mairie de Saint Denis, service DDVA.

Toute personne a le droit de demander communication sur place et de prendre copie totale ou partielle à ses frais.

La nature de l'engagement (2) Délégation du service public (3)	Nom de l'organisme	Raison sociale de l'organisme	Nature juridique de l'organisme	Montant de l'engagement
Subventions supér. à 75 000€ ou représentant plus de 50% du produit figurant au compte de résultat de l'organisme	FEDERATION DIONYSIENNE D'EDUCATION POPULAIRE (FEDEP)	FEDERATION DIONYSIENNE D'EDUCATION POPULAIRE (FEDEP)	Association Loi 1901	643 500,00 €
	FOYER DES JEUNES DE JOINVILLE (FJJ)	FOYER DES JEUNES DE JOINVILLE (FJJ)	Association Loi 1901	274 074,00 €
	FOYER DES JEUNES DE LA SOURCE	FOYER DES JEUNES DE LA SOURCE	Association Loi 1901	81 183,00 €
	GROUPEMENT DE LUTTE ANTI-VECTORIELLE,	GROUPEMENT DE LUTTE ANTI-VECTORIELLE,	Association Loi 1901	90 176,00 €
	GROUPEMENT LOCAL POUR L'ENVIRONNEMENT ET LA MEDIATION (GLEM) (EX GROUPEMENT LOCAL D'EMPLOYEURS POUR LA-MEDIATION)	GROUPEMENT LOCAL POUR L'ENVIRONNEMENT ET LA MEDIATION (GLEM) (EX GROUPEMENT LOCAL D'EMPLOYEURS POUR LA MEDIATION)	Association Loi 1901	681 336,00 €
	JEUNESSE 2000	JEUNESSE 2000	Association Loi 1901	518 185,00 €
	KREOLIDE	KREOLIDE	Association Loi 1901	178 750,00 €
	LA LANTERNE MAGIQUE	LA LANTERNE MAGIQUE	Association Loi 1901	127 500,00 €
	LE COLLECTIF DE LA BRETAGNE	LE COLLECTIF DE LA BRETAGNE	Association Loi 1901	147 200,00 €
	LIGUE DE L'ENSEIGNEMENT - FEDERATION DE LA REUNION (EX: FEDERATION DES OEUVRES LAIQUES)	LIGUE DE L'ENSEIGNEMENT - FEDERATION DE LA REUNION (EX: FEDERATION DES OEUVRES LAIQUES)	Association Loi 1901	113 132,00 €
	MAISON DE QUARTIER DES TAMARINS	MAISON DE QUARTIER DES TAMARINS	Association Loi 1901	89 000,00 €
	MISSION LOCALE NORD (MLN)	MISSION LOCALE NORD (MLN)	Association Loi 1901	391 000,00 €
	OFFICE MUNICIPAL DES SPORTS (OMS)	OFFICE MUNICIPAL DES SPORTS (OMS)	Association Loi 1901	213 500,00 €
	RUN ACTION	RUN ACTION	Association Loi 1901	236 500,00 €
SAINTE-DENIS ECOLE DE FOOT ASSOCIATION	SAINTE-DENIS ECOLE DE FOOT ASSOCIATION	Association Loi 1901	75 000,00 €	
SAINTE-DENIS ENFANCE (SDE)	SAINTE-DENIS ENFANCE (SDE)	Association Loi 1901	1 938 000,00 €	
SAINTE-DENIS FOOTBALL CLUB	SAINTE-DENIS FOOTBALL CLUB	Association Loi 1901	300 000,00 €	
CAISSE DES ECOLES DE SAINT DENIS (CDE)	CAISSE DES ECOLES DE SAINT DENIS (CDE)	Association Loi 1901	3 716 150,00 €	
CENTRE COMMUNAL D'ACTION SOCIALE	CENTRE COMMUNAL D'ACTION SOCIALE	Association Loi 1901	8 221 000,00 €	
Autres				

(1) Hôtel de ville pour les communes et siège de l'établissement pour les EPCI, syndicats etc... et autres lieux publics désignés par la collectivité.

(2) Indiquer la date de la décision (délibérations, contrats ou décisions de l'exécutif).

<b>IV - ANNEXES</b>		<b>IV</b>
<b>AUTRES ELEMENTS D'INFORMATION</b>		
<b>LISTES DES ORGANISMES DANS LESQUELS LA COLLECTIVITE A</b>		
<b>PRIS UN ENGAGEMENT FINANCIER</b>		<b>C2</b>

**C2 - LISTES DES ORGANISMES DANS LESQUELS LA COLLECTIVITE A PRIS UN ENGAGEMENT FINANCIER**  
(articles L. 2313-1 et L. 2313-1-1 du CGCT)

<p>Les documents financiers et comptables de ces organismes sont mis à la disposition du public à la Mairie de Saint Denis, service DDVA.</p> <p>Toute personne a le droit de demander communication sur place et de prendre copie totale ou partielle à ses frais.</p>			
<p>La nature de l'engagement (2)</p> <p>Délégation du service public (3)</p>	<p>Nom de l'organisme</p>	<p>Raison sociale de l'organisme</p>	<p>Nature juridique de l'organisme</p>
			<p>Montant de l'engagement</p>

(3) Préciser la nature de la délégation (concession, affermage, régie intéressée ...).



<b>IV - ANNEXES</b>	<b>IV</b>
<b>DECISIONS EN MATIERE DE TAUX DE CONTRIBUTIONS DIRECTES</b>	<b>D1</b>
<b>ARRETE ETSIGNATURES</b>	<b>D2</b>

**D1 - TAUX DE CONTRIBUTIONS DIRECTES**

Libellés	Bases notifiées (si connues à la date de vote)	Variation des bases (N-1)	Taux appliqués par décision du conseil municipal	Variation de taux/N-1	Produit voté par le conseil municipal	Variation du produit/N-1 (%)
Taxe d'habitation	.....	..... %	..... %	..... %	.....	..... %
TFPB	.....	..... %	..... %	..... %	.....	..... %
TFPNB	.....	..... %	..... %	..... %	.....	..... %
Taxe professionnelle	.....	..... %	..... %	..... %	.....	..... %
<b>TOTAL</b>	.....	..... %	..... %	..... %	.....	..... %

**D2 - ARRETE - SIGNATURES**

Nombre de membres en exercice .....  
 Nombre de membres présents .....  
 Nombre de suffrages exprimés .....  
 VOTES : Pour .....  
           Contre .....  
           Abstentions .....

Date de convocation : ...../...../.....

Présenté par le .....(1),  
 A ..... le .....

Le .....(1),  
 Délibéré par .....(2), réunion en session .....

A ..... le .....  
 Les membres du .....(2)

Certifié exécutoire par .....(1), compte tenu de la transmission en préfecture, le ....., et de la publication le .....

A ....., le .....

(1) Indiquer le maire ou le président de l'organisme;  
 (2) Indiquer le conseil municipal ou l'assemblée délibérante.

ARRETE DES SIGNATURES

- a) 39 pour + 8 contre
- b) 30 voix pour + 9 votes  
par procuration
- c) 7 voix contre + 1 vote  
par procuration.

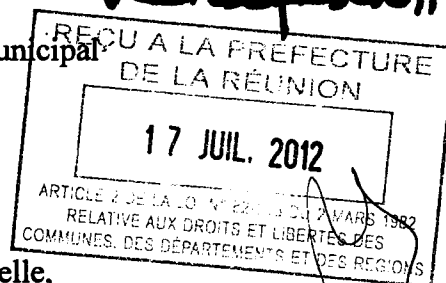
Nombre de membres en exercice 55  
Nombre de membres présents 55  
Nombre de suffrages exprimés 55  
Nombre de voix pour 39  
contre 8  
abstentions 1

Conférence « Chapeau »


Date de convocation du Conseil Municipal  
4 juillet 2012

Budget Supplémentaire 2012 / Budget principal par le Maire,  
à Saint-Denis, le 10 juillet 2012

Délibéré par le Conseil Municipal, réuni en quatrième séance annuelle,  
à Saint-Denis, le 10 juillet 2012



Les membres du Conseil Municipal  
soussignés



RECU A LA PREFECTURE  
DE LA REUNION  
17 JUL. 2012  
ARTICLE 1 DE LA LOI N° 112 DU 13 MARS 1982  
RELATIVE AUX DROITS ET LIBERTES DES  
COMMUNES, DES DEPARTEMENTS ET DES REGIONES

Certifié exécutoire par le Maire,  
compte tenu - de la transmission en Préfecture, le  
- de la publication, le

Fait à Saint-Denis, le

